

Vyhodnocení projektu Mapa ZŠ 2022/23

Přehled po ročnících - Rodič (ZŠ)

Jste u vás ve škole spokojen/a s následujícími oblastmi?

1. s celkovou úrovní výuky (její přínosnost, záživnost, jak je zajímavá atd.)

- A) rozhodně ano
- B) spíše ano
- C) spíše ne
- D) rozhodně ne
- E) nedovedu posoudit

Souhrnně po ročnících [Vyhodnocení úlohy](#)

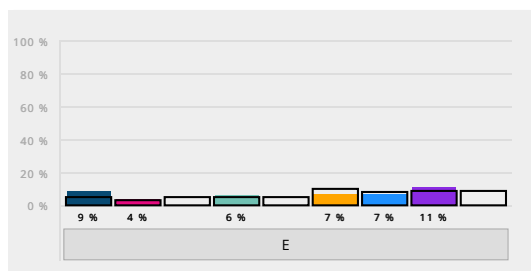
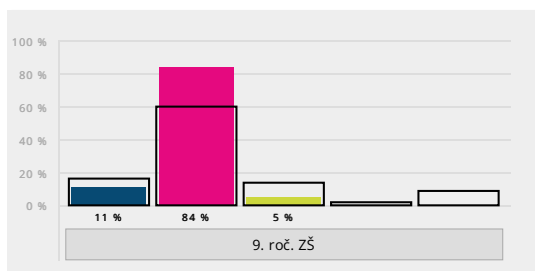
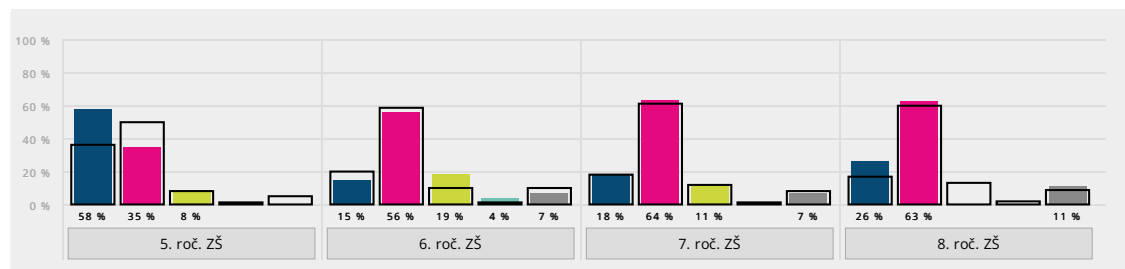
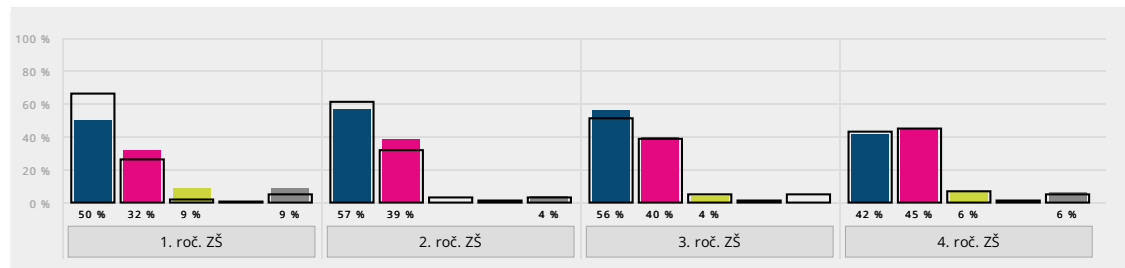


Ročník	A) rozhodně ano		B) spíše ano		C) spíše ne		D) rozhodně ne		E) nedovedu posoudit		Bodový průměr (percentil)
1. roč. ZŠ	11	50%	9	41%	1	5%	1	5%	0	0%	3,36 (12)
2. roč. ZŠ	12	43%	15	54%	1	4%	0	0%	0	0%	3,39 (33)
3. roč. ZŠ	11	44%	13	52%	1	4%	0	0%	0	0%	3,4 (56)
4. roč. ZŠ	11	33%	18	55%	2	6%	0	0%	2	6%	3,29 (49)
5. roč. ZŠ	9	35%	15	58%	1	4%	0	0%	1	4%	3,32 (67)
6. roč. ZŠ	6	22%	15	56%	3	11%	0	0%	3	11%	3,12 (52)
7. roč. ZŠ	5	18%	20	71%	1	4%	0	0%	2	7%	3,15 (65)
8. roč. ZŠ	4	21%	14	74%	0	0%	0	0%	1	5%	3,22 (81)
9. roč. ZŠ	2	10%	15	75%	2	10%	0	0%	1	5%	3 (54)
1. roč. ZŠ celkem	2145	59%	1298	35%	76	2%	7	0%	138	4%	3,58
2. roč. ZŠ celkem	1942	51%	1651	43%	103	3%	11	0%	121	3%	3,49
3. roč. ZŠ celkem	1603	42%	1863	49%	184	5%	22	1%	153	4%	3,37
4. roč. ZŠ celkem	1390	36%	2039	53%	225	6%	34	1%	173	4%	3,3
5. roč. ZŠ celkem	1096	29%	2167	58%	287	8%	36	1%	178	5%	3,21
6. roč. ZŠ celkem	752	21%	2143	61%	340	10%	23	1%	276	8%	3,11
7. roč. ZŠ celkem	720	21%	2178	63%	344	10%	39	1%	202	6%	3,09
8. roč. ZŠ celkem	639	19%	2064	61%	366	11%	57	2%	242	7%	3,05
9. roč. ZŠ celkem	482	18%	1579	59%	333	13%	58	2%	202	8%	3,01

2. s pedagogickými kvalitami vyučujících (jak dovedou látku vysvětlit, zaujmout výkladem, komunikovat se žáky atd.)

- A) rozhodně ano
- B) spíše ano
- C) spíše ne
- D) rozhodně ne
- E) nedovedu posoudit

Souhrnně po ročnících [Vyhodnocení úlohy](#)

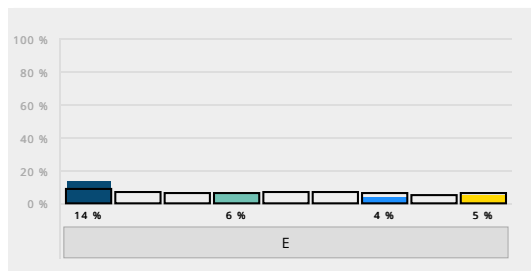
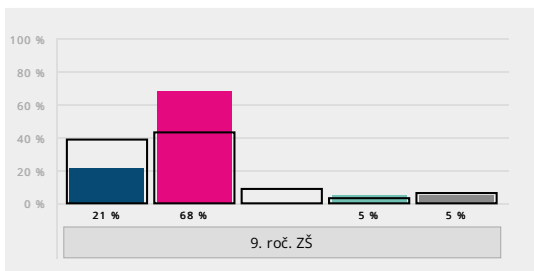
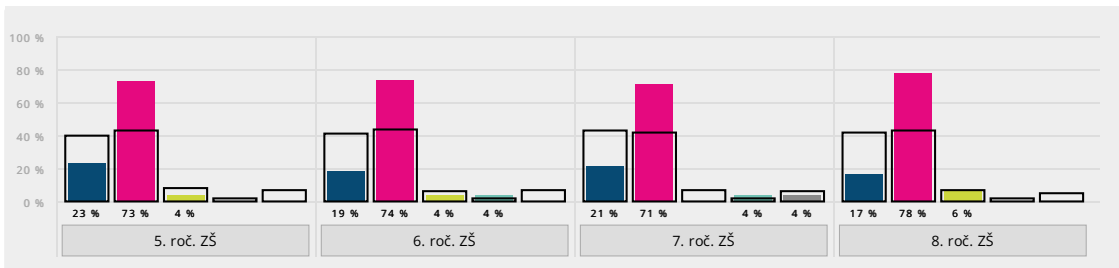
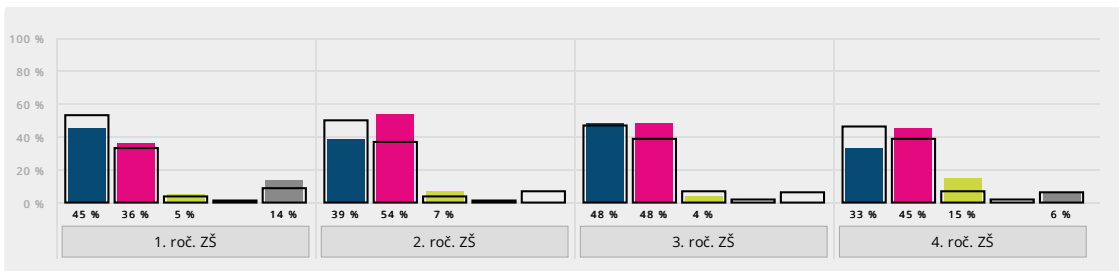


Ročník	A) rozhodně ano		B) spíše ano		C) spíše ne		D) rozhodně ne		E) nedovedu posoudit		Bodový průměr (percentil)
1. roč. ZŠ	11	50 %	7	32 %	2	9 %	0	0 %	2	9 %	3,45 (14)
2. roč. ZŠ	16	57 %	11	39 %	0	0 %	0	0 %	1	4 %	3,59 (49)
3. roč. ZŠ	14	56 %	10	40 %	1	4 %	0	0 %	0	0 %	3,52 (56)
4. roč. ZŠ	14	42 %	15	45 %	2	6 %	0	0 %	2	6 %	3,39 (53)
5. roč. ZŠ	15	58 %	9	35 %	2	8 %	0	0 %	0	0 %	3,5 (83)
6. roč. ZŠ	4	15 %	15	56 %	5	19 %	1	4 %	2	7 %	2,88 (16)
7. roč. ZŠ	5	18 %	18	64 %	3	11 %	0	0 %	2	7 %	3,08 (58)
8. roč. ZŠ	5	26 %	12	63 %	0	0 %	0	0 %	2	11 %	3,29 (92)
9. roč. ZŠ	2	11 %	16	84 %	1	5 %	0	0 %	0	0 %	3,05 (62)
1. roč. ZŠ celkem	2429	66 %	940	26 %	87	2 %	16	0 %	191	5 %	3,67
2. roč. ZŠ celkem	2348	61 %	1220	32 %	113	3 %	21	1 %	124	3 %	3,59
3. roč. ZŠ celkem	1934	51 %	1474	39 %	198	5 %	39	1 %	180	5 %	3,45
4. roč. ZŠ celkem	1641	43 %	1725	45 %	255	7 %	45	1 %	193	5 %	3,35
5. roč. ZŠ celkem	1335	36 %	1897	50 %	295	8 %	43	1 %	190	5 %	3,27
6. roč. ZŠ celkem	692	20 %	2093	59 %	364	10 %	39	1 %	340	10 %	3,08
7. roč. ZŠ celkem	632	18 %	2121	61 %	413	12 %	37	1 %	280	8 %	3,05
8. roč. ZŠ celkem	557	17 %	2022	60 %	432	13 %	59	2 %	291	9 %	3
9. roč. ZŠ celkem	422	16 %	1581	60 %	364	14 %	50	2 %	230	9 %	2,98

3. s vedením školy

- A) rozhodně ano
- B) spíše ano
- C) spíše ne
- D) rozhodně ne
- E) nedovedu posoudit

Souhrnně po ročnících Vyhodnocení úlohy

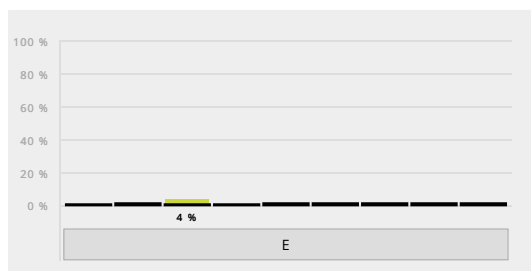
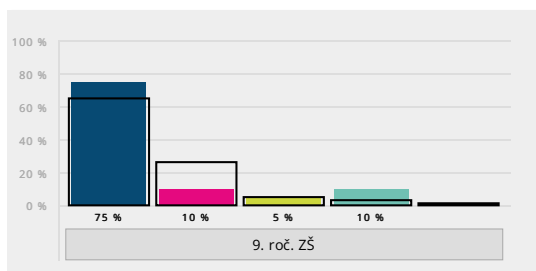
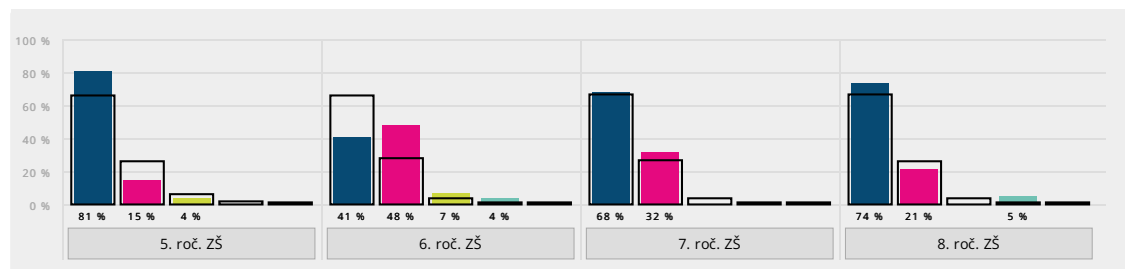
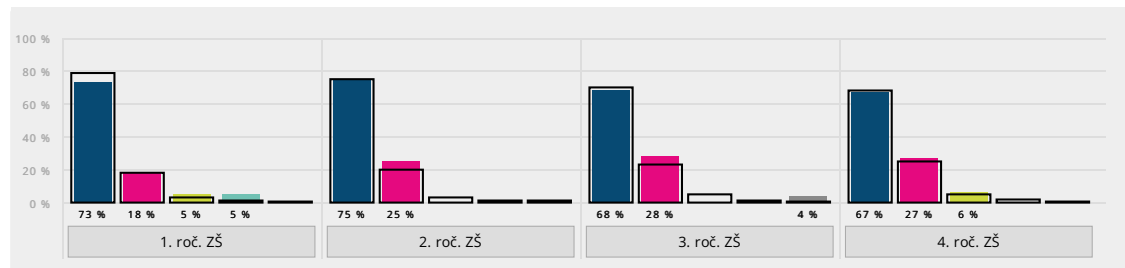


Ročník	A) rozhodně ano		B) spíše ano		C) spíše ne		D) rozhodně ne		E) nedovedu posoudit		Bodový průměr (percentil)
1. roč. ZŠ	10	45 %	8	36 %	1	5 %	0	0 %	3	14 %	3,47 (37)
2. roč. ZŠ	11	39 %	15	54 %	2	7 %	0	0 %	0	0 %	3,32 (22)
3. roč. ZŠ	12	48 %	12	48 %	1	4 %	0	0 %	0	0 %	3,44 (50)
4. roč. ZŠ	11	33 %	15	45 %	5	15 %	0	0 %	2	6 %	3,19 (26)
5. roč. ZŠ	6	23 %	19	73 %	1	4 %	0	0 %	0	0 %	3,19 (30)
6. roč. ZŠ	5	19 %	20	74 %	1	4 %	1	4 %	0	0 %	3,07 (18)
7. roč. ZŠ	6	21 %	20	71 %	0	0 %	1	4 %	1	4 %	3,15 (23)
8. roč. ZŠ	3	17 %	14	78 %	1	6 %	0	0 %	0	0 %	3,11 (26)
9. roč. ZŠ	4	21 %	13	68 %	0	0 %	1	5 %	1	5 %	3,11 (26)
1. roč. ZŠ celkem	1945	53 %	1190	33 %	144	4 %	32	1 %	344	9 %	3,52
2. roč. ZŠ celkem	1921	50 %	1416	37 %	167	4 %	48	1 %	259	7 %	3,47
3. roč. ZŠ celkem	1803	47 %	1486	39 %	250	7 %	62	2 %	217	6 %	3,4
4. roč. ZŠ celkem	1769	46 %	1489	39 %	287	7 %	73	2 %	230	6 %	3,37
5. roč. ZŠ celkem	1510	40 %	1632	43 %	283	8 %	75	2 %	254	7 %	3,31
6. roč. ZŠ celkem	1452	41 %	1538	44 %	229	6 %	73	2 %	234	7 %	3,33
7. roč. ZŠ celkem	1487	43 %	1474	42 %	227	7 %	80	2 %	203	6 %	3,34
8. roč. ZŠ celkem	1413	42 %	1457	43 %	235	7 %	76	2 %	180	5 %	3,32
9. roč. ZŠ celkem	1036	39 %	1146	43 %	227	9 %	82	3 %	153	6 %	3,26

4. s komunikací s třídní učitelkou / třídním učitelem vašeho dítěte

- A) rozhodně ano
- B) spíše ano
- C) spíše ne
- D) rozhodně ne
- E) nedovedu posoudit

Souhrnně po ročnících Vyhodnocení úlohy

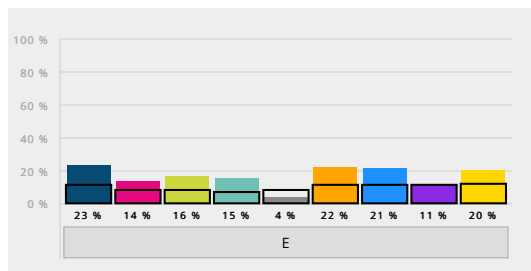
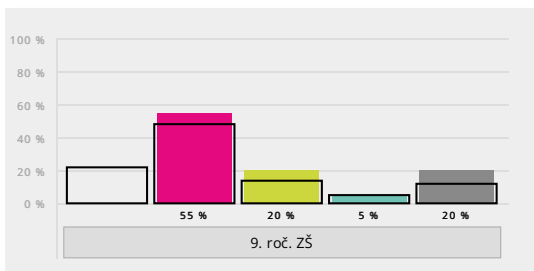
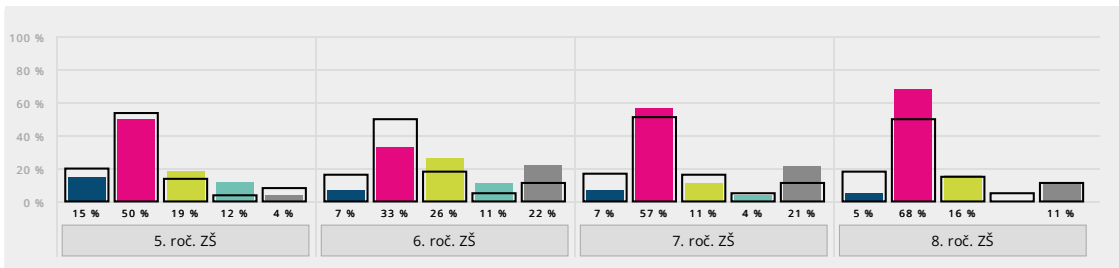
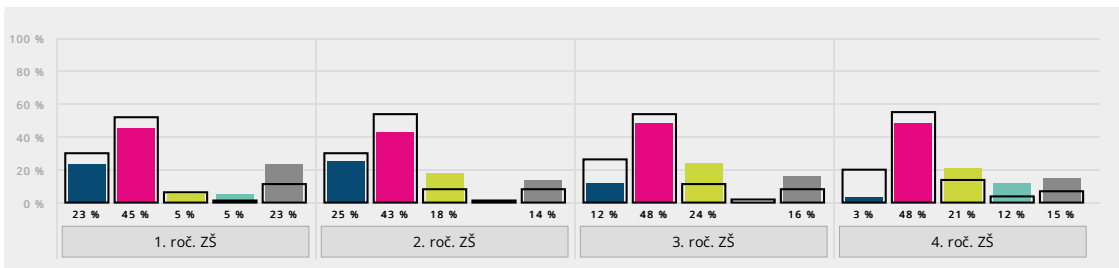


Ročník	A) rozhodně ano		B) spíše ano		C) spíše ne		D) rozhodně ne		E) nedovedu posoudit		Bodový průměr (percentil)
1. roč. ZŠ	16	73 %	4	18 %	1	5 %	1	5 %	0	0 %	3,59 (21)
2. roč. ZŠ	21	75 %	7	25 %	0	0 %	0	0 %	0	0 %	3,75 (54)
3. roč. ZŠ	17	68 %	7	28 %	0	0 %	0	0 %	1	4 %	3,71 (52)
4. roč. ZŠ	22	67 %	9	27 %	2	6 %	0	0 %	0	0 %	3,61 (43)
5. roč. ZŠ	21	81 %	4	15 %	1	4 %	0	0 %	0	0 %	3,77 (75)
6. roč. ZŠ	11	41 %	13	48 %	2	7 %	1	4 %	0	0 %	3,26 (6)
7. roč. ZŠ	19	68 %	9	32 %	0	0 %	0	0 %	0	0 %	3,68 (60)
8. roč. ZŠ	14	74 %	4	21 %	0	0 %	1	5 %	0	0 %	3,63 (52)
9. roč. ZŠ	15	75 %	2	10 %	1	5 %	2	10 %	0	0 %	3,5 (38)
1. roč. ZŠ celkem	2885	79 %	644	18 %	96	3 %	32	1 %	8	0 %	3,75
2. roč. ZŠ celkem	2887	75 %	769	20 %	114	3 %	36	1 %	20	1 %	3,71
3. roč. ZŠ celkem	2693	70 %	892	23 %	175	5 %	52	1 %	13	0 %	3,63
4. roč. ZŠ celkem	2619	68 %	983	25 %	182	5 %	62	2 %	14	0 %	3,6
5. roč. ZŠ celkem	2478	66 %	989	26 %	213	6 %	59	2 %	25	1 %	3,57
6. roč. ZŠ celkem	2320	66 %	984	28 %	140	4 %	37	1 %	46	1 %	3,6
7. roč. ZŠ celkem	2326	67 %	943	27 %	140	4 %	44	1 %	31	1 %	3,61
8. roč. ZŠ celkem	2256	67 %	887	26 %	151	4 %	50	1 %	25	1 %	3,6
9. roč. ZŠ celkem	1734	65 %	698	26 %	137	5 %	69	3 %	15	1 %	3,55

5. s kvalitou vztahů mezi žáky (jak se k sobě chovají, jak spolu vycházejí atd.)

- A) rozhodně ano
- B) spíše ano
- C) spíše ne
- D) rozhodně ne
- E) nedovedu posoudit

Souhrnně po ročnících [Vyhodnocení úlohy](#)

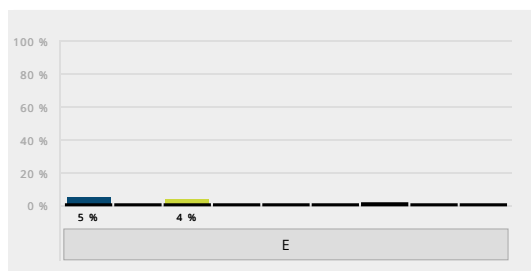
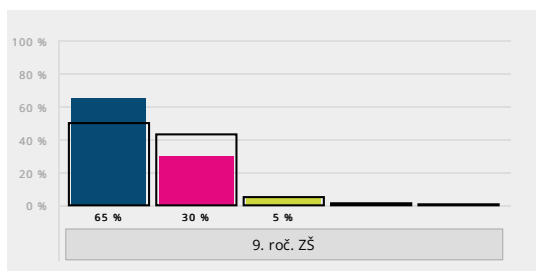
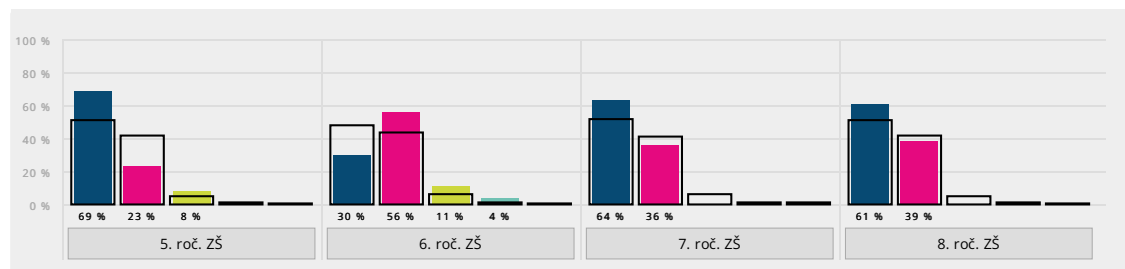
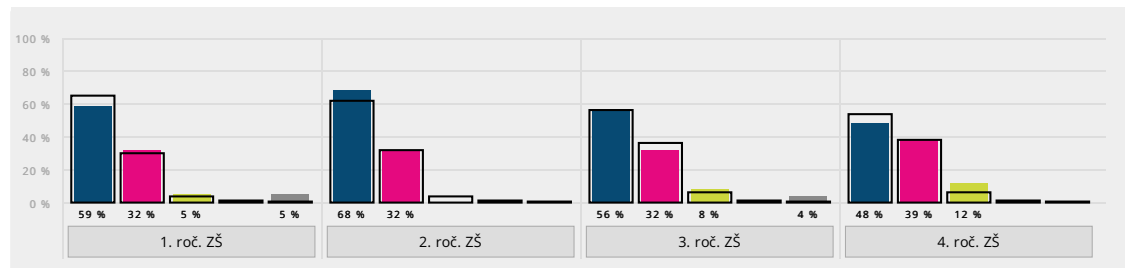


Ročník	A) rozhodně ano		B) spíše ano		C) spíše ne		D) rozhodně ne		E) nedovedu posoudit		Bodový průměr (percentil)
1. roč. ZŠ	5	23 %	10	45 %	1	5 %	1	5 %	5	23 %	3,12 (31)
2. roč. ZŠ	7	25 %	12	43 %	5	18 %	0	0 %	4	14 %	3,08 (32)
3. roč. ZŠ	3	12 %	12	48 %	6	24 %	0	0 %	4	16 %	2,86 (20)
4. roč. ZŠ	1	3 %	16	48 %	7	21 %	4	12 %	5	15 %	2,5 (9)
5. roč. ZŠ	4	15 %	13	50 %	5	19 %	3	12 %	1	4 %	2,72 (19)
6. roč. ZŠ	2	7 %	9	33 %	7	26 %	3	11 %	6	22 %	2,48 (12)
7. roč. ZŠ	2	7 %	16	57 %	3	11 %	1	4 %	6	21 %	2,86 (44)
8. roč. ZŠ	1	5 %	13	68 %	3	16 %	0	0 %	2	11 %	2,88 (43)
9. roč. ZŠ	0	0 %	11	55 %	4	20 %	1	5 %	4	20 %	2,62 (13)
1. roč. ZŠ celkem	1090	30 %	1906	52 %	221	6 %	45	1 %	387	11 %	3,24
2. roč. ZŠ celkem	1126	30 %	2044	54 %	311	8 %	48	1 %	287	8 %	3,2
3. roč. ZŠ celkem	980	26 %	2065	54 %	403	11 %	76	2 %	296	8 %	3,12
4. roč. ZŠ celkem	783	20 %	2136	55 %	532	14 %	137	4 %	269	7 %	2,99
5. roč. ZŠ celkem	734	20 %	2043	54 %	518	14 %	166	4 %	299	8 %	2,97
6. roč. ZŠ celkem	572	16 %	1763	50 %	629	18 %	189	5 %	375	11 %	2,86
7. roč. ZŠ celkem	598	17 %	1770	51 %	548	16 %	188	5 %	379	11 %	2,89
8. roč. ZŠ celkem	617	18 %	1672	50 %	515	15 %	184	5 %	381	11 %	2,91
9. roč. ZŠ celkem	576	22 %	1266	48 %	363	14 %	124	5 %	319	12 %	2,98

6. se způsobem předávání důležitých informací rodičům

- A) rozhodně ano
- B) spíše ano
- C) spíše ne
- D) rozhodně ne
- E) nedovedu posoudit

Souhrnně po ročnících Vyhodnocení úlohy

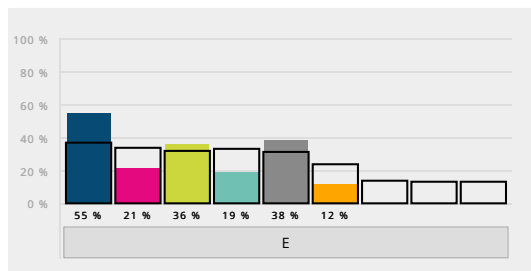
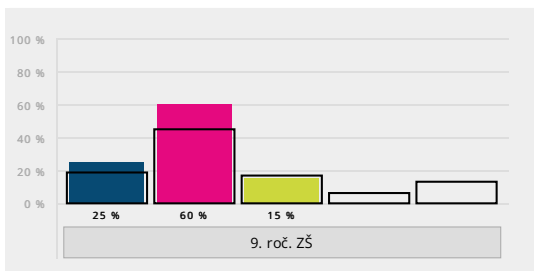
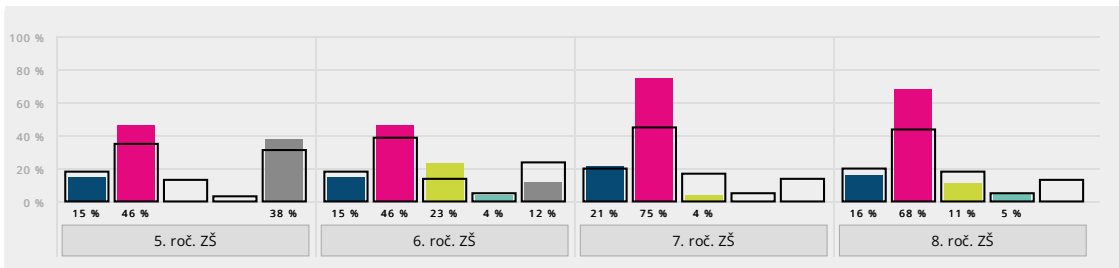
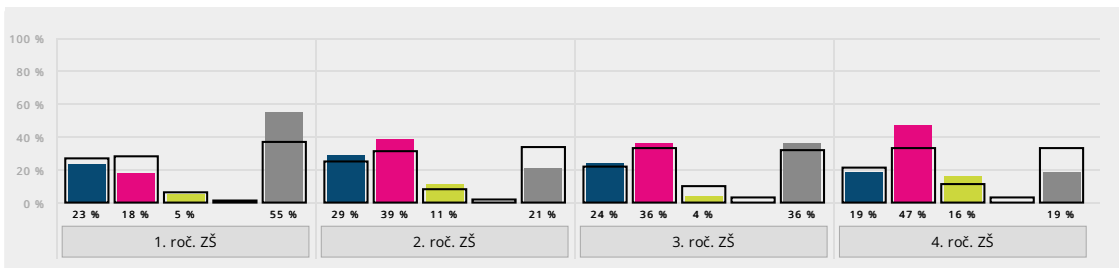


Ročník	A) rozhodně ano		B) spíše ano		C) spíše ne		D) rozhodně ne		E) nedovedu posoudit		Bodový průměr (percentil)
1. roč. ZŠ	13	59 %	7	32 %	1	5 %	0	0 %	1	5 %	3,57 (48)
2. roč. ZŠ	19	68 %	9	32 %	0	0 %	0	0 %	0	0 %	3,68 (65)
3. roč. ZŠ	14	56 %	8	32 %	2	8 %	0	0 %	1	4 %	3,5 (52)
4. roč. ZŠ	16	48 %	13	39 %	4	12 %	0	0 %	0	0 %	3,36 (32)
5. roč. ZŠ	18	69 %	6	23 %	2	8 %	0	0 %	0	0 %	3,62 (77)
6. roč. ZŠ	8	30 %	15	56 %	3	11 %	1	4 %	0	0 %	3,11 (11)
7. roč. ZŠ	18	64 %	10	36 %	0	0 %	0	0 %	0	0 %	3,64 (85)
8. roč. ZŠ	11	61 %	7	39 %	0	0 %	0	0 %	0	0 %	3,61 (81)
9. roč. ZŠ	13	65 %	6	30 %	1	5 %	0	0 %	0	0 %	3,6 (76)
1. roč. ZŠ celkem	2377	65 %	1099	30 %	145	4 %	29	1 %	7	0 %	3,6
2. roč. ZŠ celkem	2377	62 %	1230	32 %	167	4 %	32	1 %	13	0 %	3,56
3. roč. ZŠ celkem	2155	56 %	1375	36 %	239	6 %	39	1 %	15	0 %	3,48
4. roč. ZŠ celkem	2084	54 %	1479	38 %	230	6 %	56	1 %	9	0 %	3,45
5. roč. ZŠ celkem	1902	51 %	1582	42 %	204	5 %	49	1 %	16	0 %	3,43
6. roč. ZŠ celkem	1698	48 %	1560	44 %	200	6 %	46	1 %	16	0 %	3,4
7. roč. ZŠ celkem	1804	52 %	1419	41 %	192	6 %	44	1 %	22	1 %	3,44
8. roč. ZŠ celkem	1718	51 %	1415	42 %	173	5 %	45	1 %	12	0 %	3,43
9. roč. ZŠ celkem	1316	50 %	1145	43 %	138	5 %	39	1 %	11	0 %	3,42

7. s nabídkou volitelných předmětů (jejich kvalita a množství)

- A) rozhodně ano
- B) spíše ano
- C) spíše ne
- D) rozhodně ne
- E) nedovedu posoudit

Souhrnně po ročnících Vyhodnocení úlohy

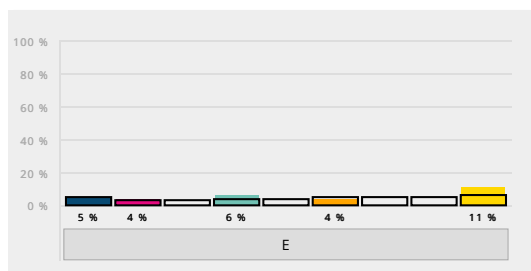
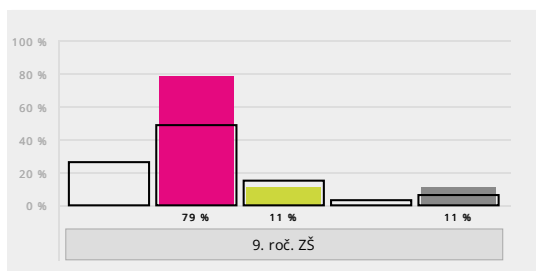
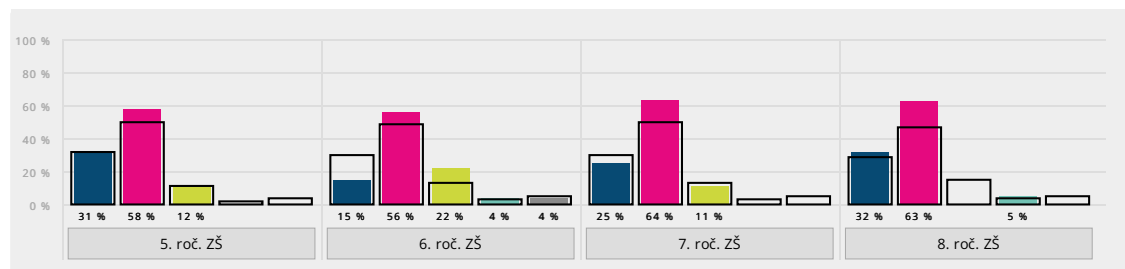
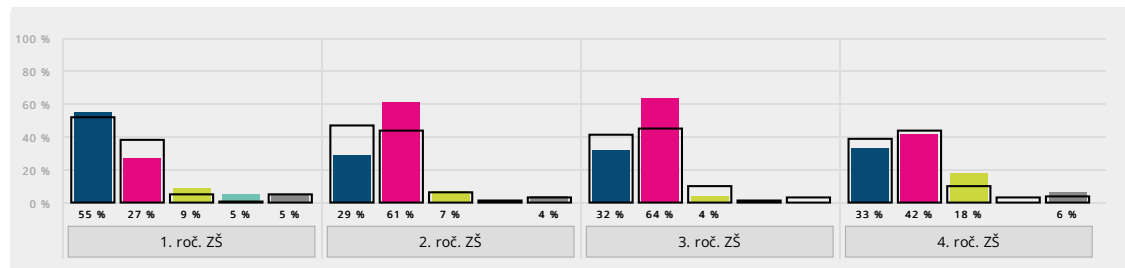


Ročník	A) rozhodně ano		B) spíše ano		C) spíše ne		D) rozhodně ne		E) nedovedu posoudit		Bodový průměr (percentil)
1. roč. ZŠ	5	23 %	4	18 %	1	5 %	0	0 %	12	55 %	3,4 (60)
2. roč. ZŠ	8	29 %	11	39 %	3	11 %	0	0 %	6	21 %	3,23 (53)
3. roč. ZŠ	6	24 %	9	36 %	1	4 %	0	0 %	9	36 %	3,31 (75)
4. roč. ZŠ	6	19 %	15	47 %	5	16 %	0	0 %	6	19 %	3,04 (48)
5. roč. ZŠ	4	15 %	12	46 %	0	0 %	0	0 %	10	38 %	3,25 (81)
6. roč. ZŠ	4	15 %	12	46 %	6	23 %	1	4 %	3	12 %	2,83 (37)
7. roč. ZŠ	6	21 %	21	75 %	1	4 %	0	0 %	0	0 %	3,18 (87)
8. roč. ZŠ	3	16 %	13	68 %	2	11 %	1	5 %	0	0 %	2,95 (57)
9. roč. ZŠ	5	25 %	12	60 %	3	15 %	0	0 %	0	0 %	3,1 (75)
1. roč. ZŠ celkem	982	27 %	1005	28 %	218	6 %	42	1 %	1344	37 %	3,3
2. roč. ZŠ celkem	928	25 %	1166	31 %	305	8 %	60	2 %	1265	34 %	3,2
3. roč. ZŠ celkem	835	22 %	1227	33 %	385	10 %	97	3 %	1210	32 %	3,1
4. roč. ZŠ celkem	786	21 %	1251	33 %	398	11 %	103	3 %	1249	33 %	3,07
5. roč. ZŠ celkem	665	18 %	1277	35 %	484	13 %	113	3 %	1135	31 %	2,98
6. roč. ZŠ celkem	625	18 %	1353	39 %	499	14 %	159	5 %	828	24 %	2,93
7. roč. ZŠ celkem	678	20 %	1527	45 %	567	17 %	155	5 %	486	14 %	2,93
8. roč. ZŠ celkem	663	20 %	1449	44 %	586	18 %	171	5 %	417	13 %	2,91
9. roč. ZŠ celkem	493	19 %	1165	45 %	455	17 %	159	6 %	343	13 %	2,88

8. se školními akcemi (jejich téma, množství, zábavnost, přínosnost atd.)

- A) rozhodně ano
- B) spíše ano
- C) spíše ne
- D) rozhodně ne
- E) nedovedu posoudit

Souhrnně po ročnících [Vyhodnocení úlohy](#)

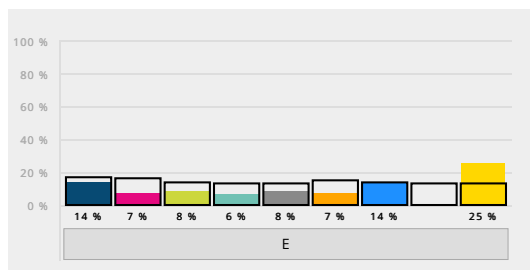
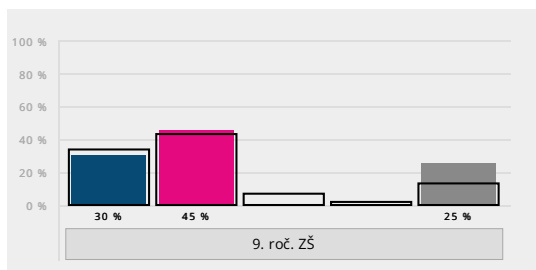
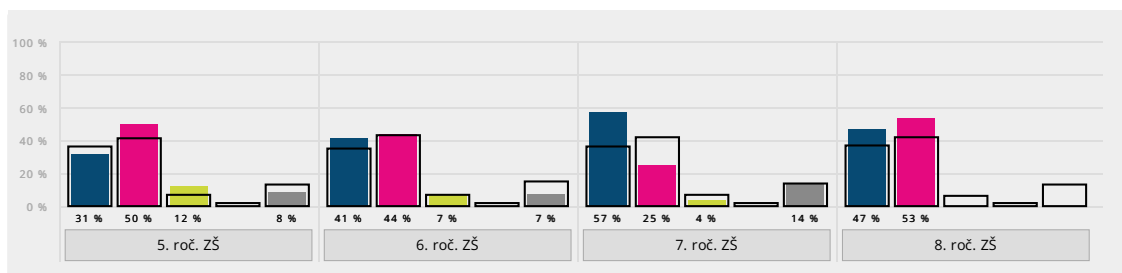
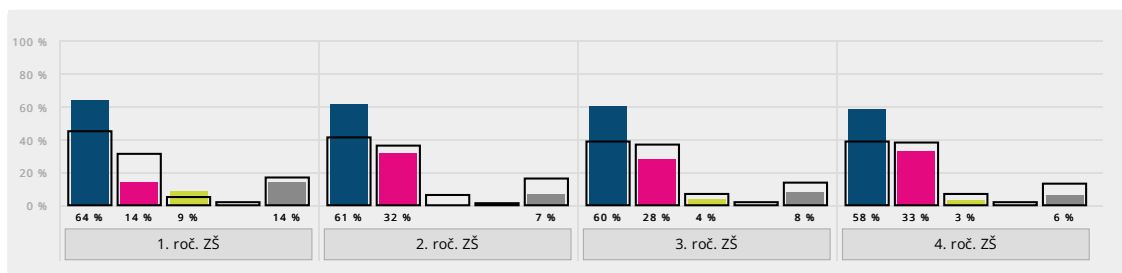


Ročník	A) rozhodně ano		B) spíše ano		C) spíše ne		D) rozhodně ne		E) nedovedu posoudit		Bodový průměr (percentil)
1. roč. ZŠ	12	55 %	6	27 %	2	9 %	1	5 %	1	5 %	3,38 (31)
2. roč. ZŠ	8	29 %	17	61 %	2	7 %	0	0 %	1	4 %	3,22 (20)
3. roč. ZŠ	8	32 %	16	64 %	1	4 %	0	0 %	0	0 %	3,28 (45)
4. roč. ZŠ	11	33 %	14	42 %	6	18 %	0	0 %	2	6 %	3,16 (35)
5. roč. ZŠ	8	31 %	15	58 %	3	12 %	0	0 %	0	0 %	3,19 (47)
6. roč. ZŠ	4	15 %	15	56 %	6	22 %	1	4 %	1	4 %	2,85 (23)
7. roč. ZŠ	7	25 %	18	64 %	3	11 %	0	0 %	0	0 %	3,14 (54)
8. roč. ZŠ	6	32 %	12	63 %	0	0 %	1	5 %	0	0 %	3,21 (69)
9. roč. ZŠ	0	0 %	15	79 %	2	11 %	0	0 %	2	11 %	2,88 (31)
1. roč. ZŠ celkem	882	52 %	650	38 %	87	5 %	8	0 %	85	5 %	3,48
2. roč. ZŠ celkem	720	47 %	673	44 %	86	6 %	18	1 %	46	3 %	3,4
3. roč. ZŠ celkem	663	41 %	734	45 %	168	10 %	19	1 %	53	3 %	3,29
4. roč. ZŠ celkem	658	39 %	741	44 %	161	10 %	42	3 %	64	4 %	3,26
5. roč. ZŠ celkem	505	32 %	788	50 %	178	11 %	35	2 %	60	4 %	3,17
6. roč. ZŠ celkem	440	30 %	713	49 %	196	13 %	40	3 %	79	5 %	3,12
7. roč. ZŠ celkem	467	30 %	776	50 %	202	13 %	39	3 %	70	5 %	3,13
8. roč. ZŠ celkem	411	29 %	657	47 %	213	15 %	54	4 %	72	5 %	3,07
9. roč. ZŠ celkem	309	26 %	588	49 %	178	15 %	39	3 %	74	6 %	3,05

9. s vybavením a zázemím, které škola využívá pro tělesnou výchovu a sportovní aktivity (množství a kvalita pomůcek na sportovní hry, vybavení a velikost hřiště a tělocvičny atd.)

- A) rozhodně ano
- B) spíše ano
- C) spíše ne
- D) rozhodně ne
- E) nedovedu posoudit

Souhrnně po ročnících Vyhodnocení úlohy

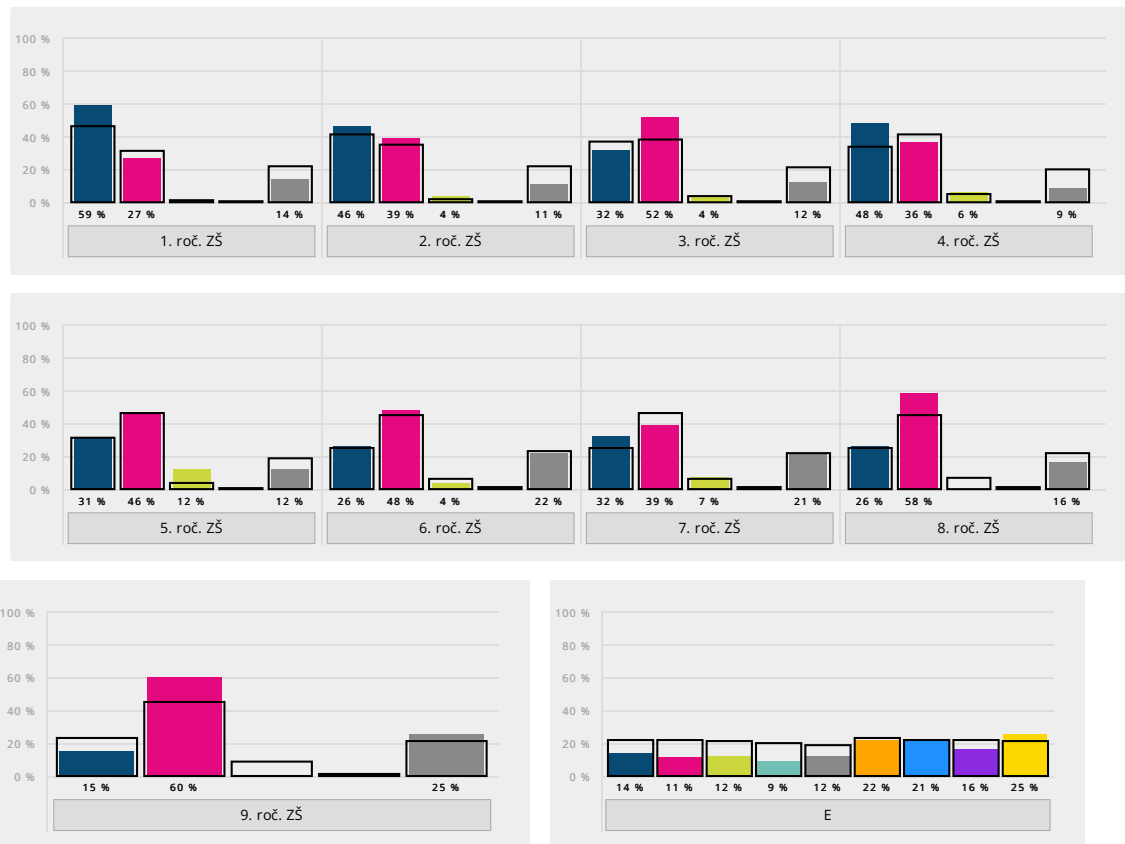


Ročník	A) rozhodně ano		B) spíše ano		C) spíše ne		D) rozhodně ne		E) nedovedu posoudit		Bodový průměr (percentil)
1. roč. ZŠ	14	64%	3	14%	2	9%	0	0%	3	14%	3,63 (67)
2. roč. ZŠ	17	61%	9	32%	0	0%	0	0%	2	7%	3,65 (82)
3. roč. ZŠ	15	60%	7	28%	1	4%	0	0%	2	8%	3,61 (81)
4. roč. ZŠ	19	58%	11	33%	1	3%	0	0%	2	6%	3,58 (78)
5. roč. ZŠ	8	31%	13	50%	3	12%	0	0%	2	8%	3,21 (37)
6. roč. ZŠ	11	41%	12	44%	2	7%	0	0%	2	7%	3,36 (58)
7. roč. ZŠ	16	57%	7	25%	1	4%	0	0%	4	14%	3,62 (93)
8. roč. ZŠ	9	47%	10	53%	0	0%	0	0%	0	0%	3,47 (71)
9. roč. ZŠ	6	30%	9	45%	0	0%	0	0%	5	25%	3,4 (65)
1. roč. ZŠ celkem	1641	45%	1150	31%	181	5%	56	2%	636	17%	3,45
2. roč. ZŠ celkem	1580	41%	1365	36%	227	6%	45	1%	610	16%	3,39
3. roč. ZŠ celkem	1505	39%	1423	37%	274	7%	78	2%	551	14%	3,33
4. roč. ZŠ celkem	1521	39%	1473	38%	259	7%	93	2%	515	13%	3,32
5. roč. ZŠ celkem	1350	36%	1562	41%	275	7%	82	2%	497	13%	3,28
6. roč. ZŠ celkem	1221	35%	1502	43%	230	7%	64	2%	513	15%	3,29
7. roč. ZŠ celkem	1255	36%	1446	42%	243	7%	54	2%	485	14%	3,3
8. roč. ZŠ celkem	1231	37%	1413	42%	215	6%	60	2%	452	13%	3,31
9. roč. ZŠ celkem	907	34%	1132	43%	199	7%	65	2%	353	13%	3,25

10. s pomůckami, které se na škole používají při výuce (kvalita a množství učebních materiálů, počítačů, programů, vybavení laboratoří atd.)

- A) rozhodně ano
- B) spíše ano
- C) spíše ne
- D) rozhodně ne
- E) nedovedu posoudit

Souhrnně po ročnících Vyhodnocení úlohy

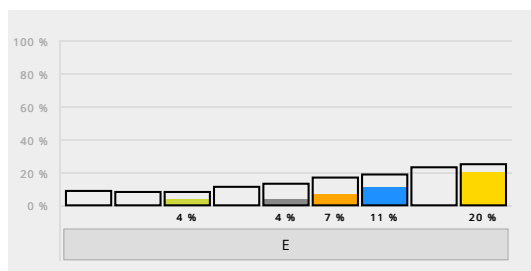
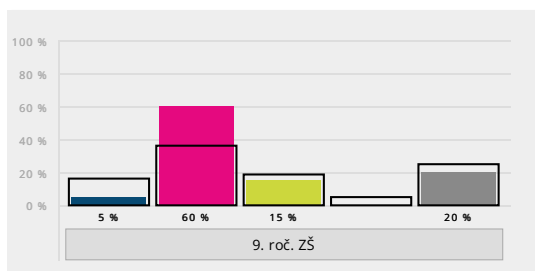
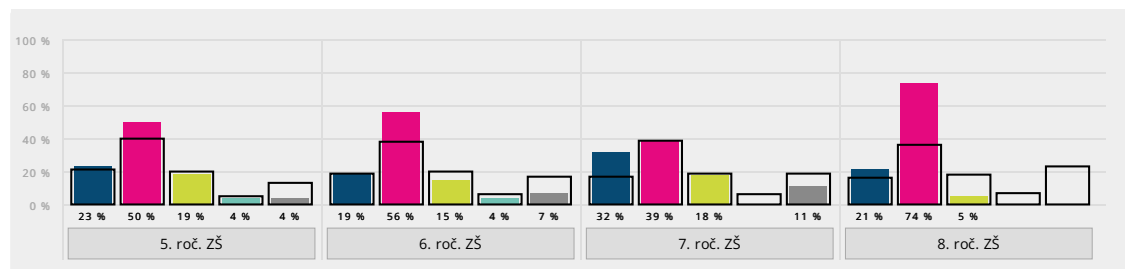
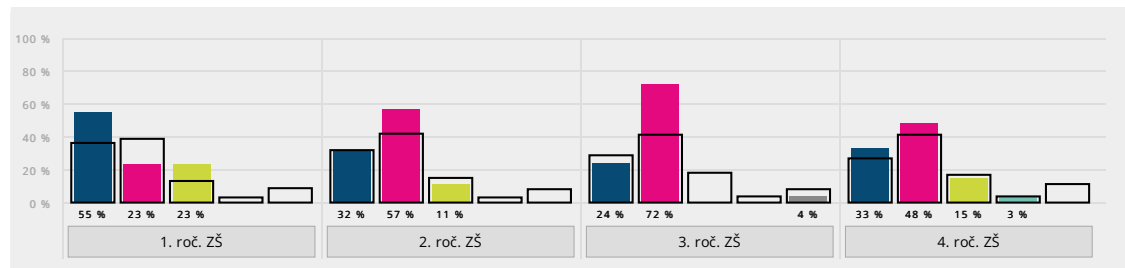


Ročník	A) rozhodně ano		B) spíše ano		C) spíše ne		D) rozhodně ne		E) nedovedu posoudit		Bodový průměr (percentil)
1. roč. ZŠ	13	59%	6	27%	0	0%	0	0%	3	14%	3,68 (68)
2. roč. ZŠ	13	46%	11	39%	1	4%	0	0%	3	11%	3,48 (41)
3. roč. ZŠ	8	32%	13	52%	1	4%	0	0%	3	12%	3,32 (36)
4. roč. ZŠ	16	48%	12	36%	2	6%	0	0%	3	9%	3,47 (63)
5. roč. ZŠ	8	31%	12	46%	3	12%	0	0%	3	12%	3,22 (34)
6. roč. ZŠ	7	26%	13	48%	1	4%	0	0%	6	22%	3,29 (65)
7. roč. ZŠ	9	32%	11	39%	2	7%	0	0%	6	21%	3,32 (67)
8. roč. ZŠ	5	26%	11	58%	0	0%	0	0%	3	16%	3,31 (67)
9. roč. ZŠ	3	15%	12	60%	0	0%	0	0%	5	25%	3,2 (59)
1. roč. ZŠ celkem	1672	46%	1127	31%	48	1%	10	0%	797	22%	3,56
2. roč. ZŠ celkem	1562	41%	1324	35%	70	2%	10	0%	841	22%	3,5
3. roč. ZŠ celkem	1390	37%	1447	38%	137	4%	15	0%	796	21%	3,41
4. roč. ZŠ celkem	1326	34%	1562	41%	190	5%	19	0%	756	20%	3,35
5. roč. ZŠ celkem	1148	31%	1720	46%	161	4%	9	0%	706	19%	3,32
6. roč. ZŠ celkem	875	25%	1595	45%	207	6%	24	1%	809	23%	3,23
7. roč. ZŠ celkem	866	25%	1603	46%	205	6%	32	1%	757	22%	3,22
8. roč. ZŠ celkem	836	25%	1518	45%	241	7%	35	1%	727	22%	3,2
9. roč. ZŠ celkem	616	23%	1181	45%	247	9%	36	1%	569	21%	3,14

11. s nabídkou kroužků (množství, zaměření, úroveň vedoucích atd.)

- A) rozhodně ano
- B) spíše ano
- C) spíše ne
- D) rozhodně ne
- E) nedovedu posoudit

Souhrnně po ročnících Vyhodnocení úlohy

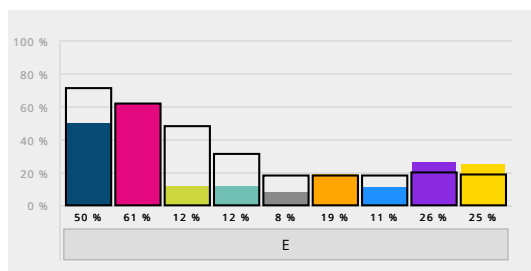
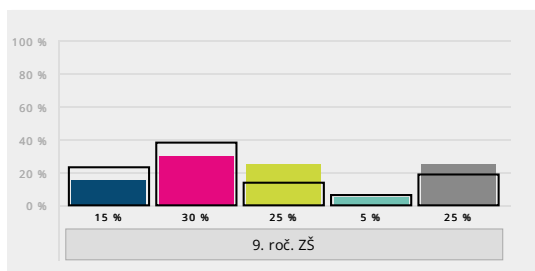
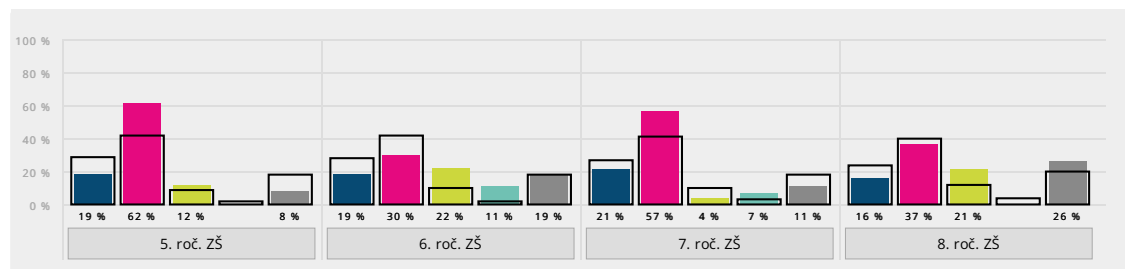
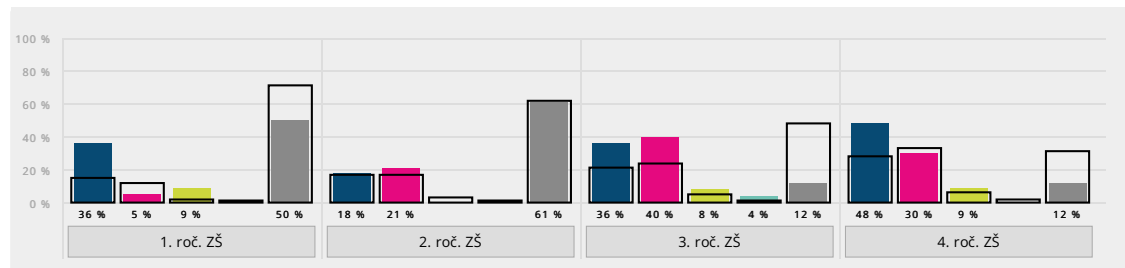


Ročník	A) rozhodně ano		B) spíše ano		C) spíše ne		D) rozhodně ne		E) nedovedu posoudit		Bodový průměr (percentil)
1. roč. ZŠ	12	55 %	5	23 %	5	23 %	0	0 %	0	0 %	3,32 (60)
2. roč. ZŠ	9	32 %	16	57 %	3	11 %	0	0 %	0	0 %	3,21 (62)
3. roč. ZŠ	6	24 %	18	72 %	0	0 %	0	0 %	1	4 %	3,25 (71)
4. roč. ZŠ	11	33 %	16	48 %	5	15 %	1	3 %	0	0 %	3,12 (57)
5. roč. ZŠ	6	23 %	13	50 %	5	19 %	1	4 %	1	4 %	2,96 (54)
6. roč. ZŠ	5	19 %	15	56 %	4	15 %	1	4 %	2	7 %	2,96 (59)
7. roč. ZŠ	9	32 %	11	39 %	5	18 %	0	0 %	3	11 %	3,16 (89)
8. roč. ZŠ	4	21 %	14	74 %	1	5 %	0	0 %	0	0 %	3,16 (83)
9. roč. ZŠ	1	5 %	12	60 %	3	15 %	0	0 %	4	20 %	2,88 (55)
1. roč. ZŠ celkem	604	36 %	644	39 %	216	13 %	47	3 %	146	9 %	3,19
2. roč. ZŠ celkem	480	32 %	633	42 %	219	15 %	43	3 %	120	8 %	3,13
3. roč. ZŠ celkem	468	29 %	652	41 %	294	18 %	65	4 %	124	8 %	3,03
4. roč. ZŠ celkem	431	27 %	661	41 %	274	17 %	68	4 %	186	11 %	3,01
5. roč. ZŠ celkem	319	21 %	612	40 %	308	20 %	81	5 %	202	13 %	2,89
6. roč. ZŠ celkem	266	19 %	537	38 %	282	20 %	83	6 %	245	17 %	2,84
7. roč. ZŠ celkem	252	17 %	592	39 %	289	19 %	84	6 %	292	19 %	2,83
8. roč. ZŠ celkem	215	16 %	483	36 %	237	18 %	98	7 %	305	23 %	2,79
9. roč. ZŠ celkem	184	16 %	415	36 %	217	19 %	52	5 %	285	25 %	2,84

12. s výukou práce na počítači / informatiky (její kvalita, přínosnost, modernost atd.)

- A) rozhodně ano
- B) spíše ano
- C) spíše ne
- D) rozhodně ne
- E) nedovedu posoudit

Souhrnně po ročnících [Vyhodnocení úlohy](#)

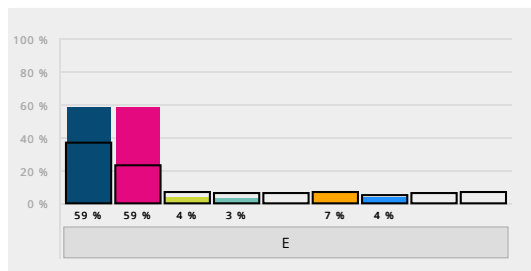
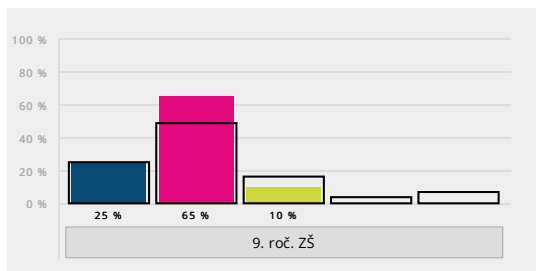
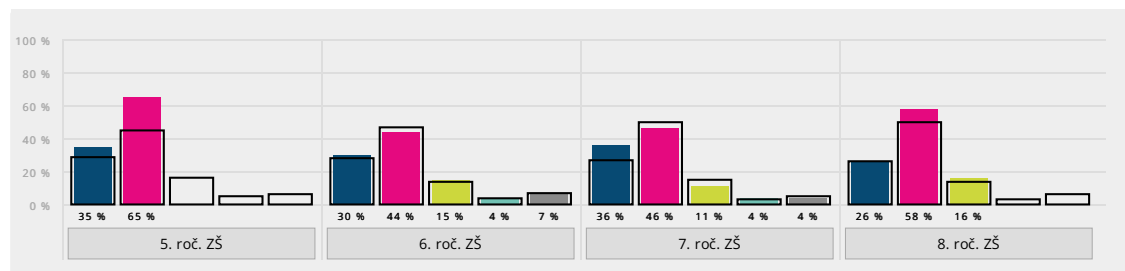
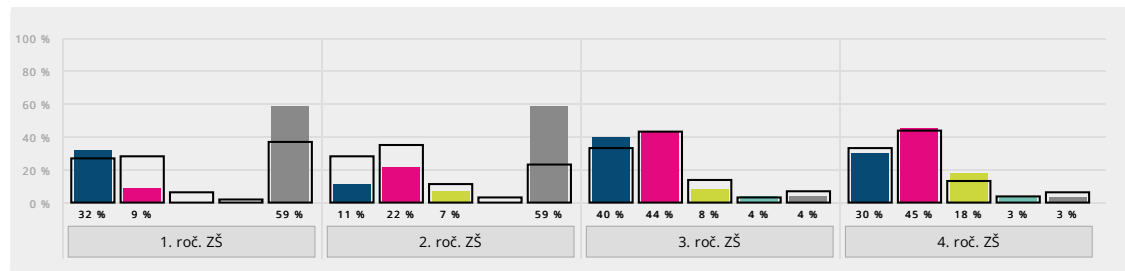


Ročník	A) rozhodně ano		B) spíše ano		C) spíše ne		D) rozhodně ne		E) nedovedu posoudit		Bodový průměr (percentil)
1. roč. ZŠ	8	36 %	1	5 %	2	9 %	0	0 %	11	50 %	3,55 (61)
2. roč. ZŠ	5	18 %	6	21 %	0	0 %	0	0 %	17	61 %	3,45 (63)
3. roč. ZŠ	9	36 %	10	40 %	2	8 %	1	4 %	3	12 %	3,23 (49)
4. roč. ZŠ	16	48 %	10	30 %	3	9 %	0	0 %	4	12 %	3,45 (70)
5. roč. ZŠ	5	19 %	16	62 %	3	12 %	0	0 %	2	8 %	3,08 (33)
6. roč. ZŠ	5	19 %	8	30 %	6	22 %	3	11 %	5	19 %	2,68 (5)
7. roč. ZŠ	6	21 %	16	57 %	1	4 %	2	7 %	3	11 %	3,04 (38)
8. roč. ZŠ	3	16 %	7	37 %	4	21 %	0	0 %	5	26 %	2,93 (35)
9. roč. ZŠ	3	15 %	6	30 %	5	25 %	1	5 %	5	25 %	2,73 (24)
1. roč. ZŠ celkem	548	15 %	429	12 %	67	2 %	20	1 %	2546	71 %	3,41
2. roč. ZŠ celkem	639	17 %	649	17 %	103	3 %	30	1 %	2341	62 %	3,33
3. roč. ZŠ celkem	799	21 %	909	24 %	192	5 %	46	1 %	1815	48 %	3,26
4. roč. ZŠ celkem	1073	28 %	1271	33 %	244	6 %	74	2 %	1170	31 %	3,26
5. roč. ZŠ celkem	1073	29 %	1576	42 %	352	9 %	61	2 %	688	18 %	3,2
6. roč. ZŠ celkem	997	28 %	1485	42 %	342	10 %	66	2 %	621	18 %	3,18
7. roč. ZŠ celkem	939	27 %	1426	41 %	352	10 %	106	3 %	640	18 %	3,13
8. roč. ZŠ celkem	821	24 %	1337	40 %	388	12 %	143	4 %	666	20 %	3,05
9. roč. ZŠ celkem	602	23 %	1009	38 %	362	14 %	162	6 %	512	19 %	2,96

13. s výukou cizích jazyků (její kvalita, přínosnost, modernost atd.)

- A) rozhodně ano
- B) spíše ano
- C) spíše ne
- D) rozhodně ne
- E) nedovedu posoudit

Souhrnně po ročnících Vyhodnocení úlohy

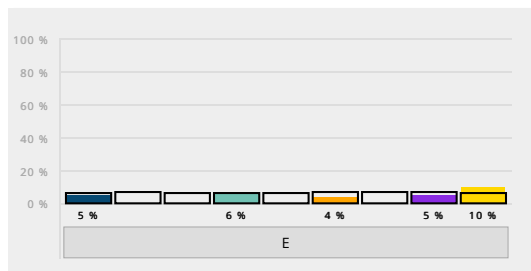
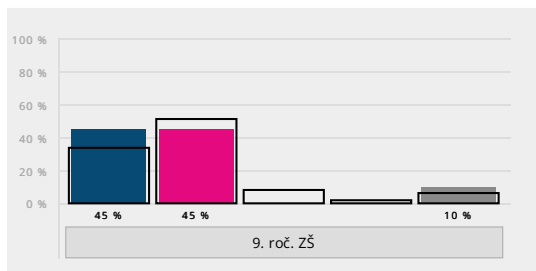
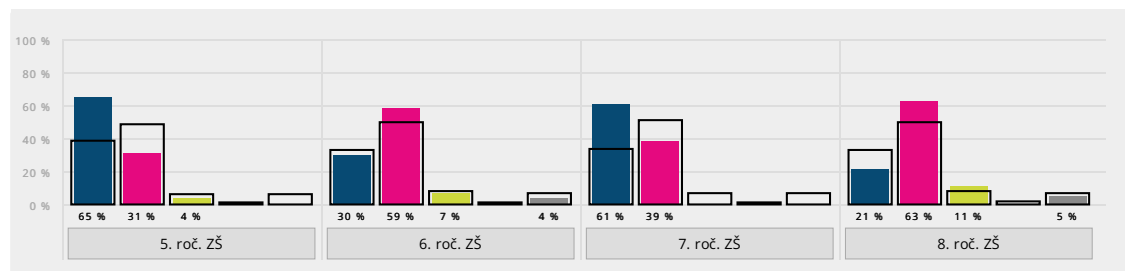
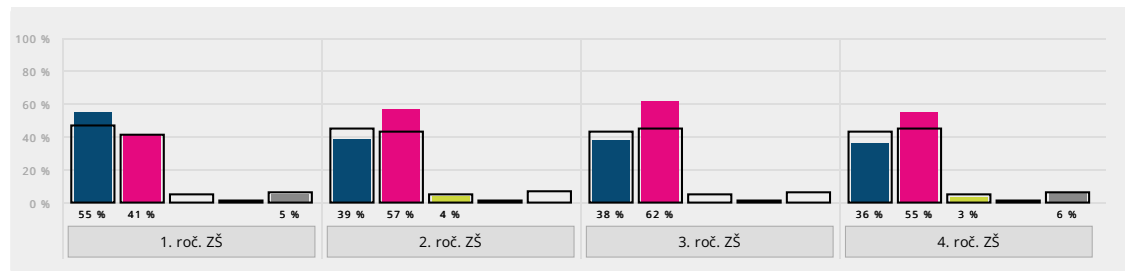


Ročník	A) rozhodně ano		B) spíše ano		C) spíše ne		D) rozhodně ne		E) nedovedu posoudit		Bodový průměr (percentil)
1. roč. ZŠ	7	32%	2	9%	0	0%	0	0%	13	59%	3,78 (95)
2. roč. ZŠ	3	11%	6	22%	2	7%	0	0%	16	59%	3,09 (40)
3. roč. ZŠ	10	40%	11	44%	2	8%	1	4%	1	4%	3,25 (58)
4. roč. ZŠ	10	30%	15	45%	6	18%	1	3%	1	3%	3,06 (37)
5. roč. ZŠ	9	35%	17	65%	0	0%	0	0%	0	0%	3,35 (79)
6. roč. ZŠ	8	30%	12	44%	4	15%	1	4%	2	7%	3,08 (48)
7. roč. ZŠ	10	36%	13	46%	3	11%	1	4%	1	4%	3,19 (69)
8. roč. ZŠ	5	26%	11	58%	3	16%	0	0%	0	0%	3,11 (62)
9. roč. ZŠ	5	25%	13	65%	2	10%	0	0%	0	0%	3,15 (65)
1. roč. ZŠ celkem	995	27%	1010	28%	205	6%	70	2%	1341	37%	3,29
2. roč. ZŠ celkem	1072	28%	1330	35%	412	11%	103	3%	871	23%	3,16
3. roč. ZŠ celkem	1264	33%	1612	43%	513	14%	127	3%	274	7%	3,14
4. roč. ZŠ celkem	1260	33%	1710	44%	514	13%	143	4%	216	6%	3,13
5. roč. ZŠ celkem	1094	29%	1666	45%	590	16%	179	5%	211	6%	3,04
6. roč. ZŠ celkem	992	28%	1636	47%	502	14%	137	4%	233	7%	3,07
7. roč. ZŠ celkem	931	27%	1746	50%	504	15%	106	3%	175	5%	3,07
8. roč. ZŠ celkem	873	26%	1680	50%	476	14%	114	3%	209	6%	3,05
9. roč. ZŠ celkem	656	25%	1284	49%	413	16%	103	4%	189	7%	3,02

14. s prostorami školy (jak jsou zařízené a vyzdobené chodby, učebny a šatny atd.)

- A) rozhodně ano
- B) spíše ano
- C) spíše ne
- D) rozhodně ne
- E) nedovedu posoudit

Souhrnně po ročnících [Vyhodnocení úlohy](#)

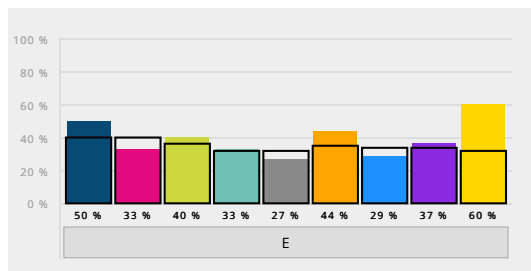
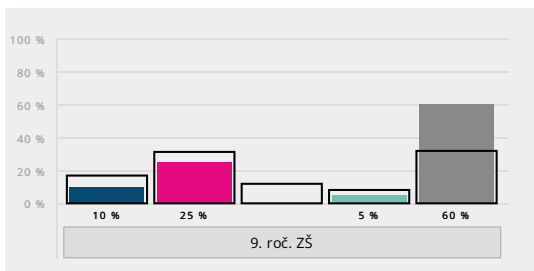
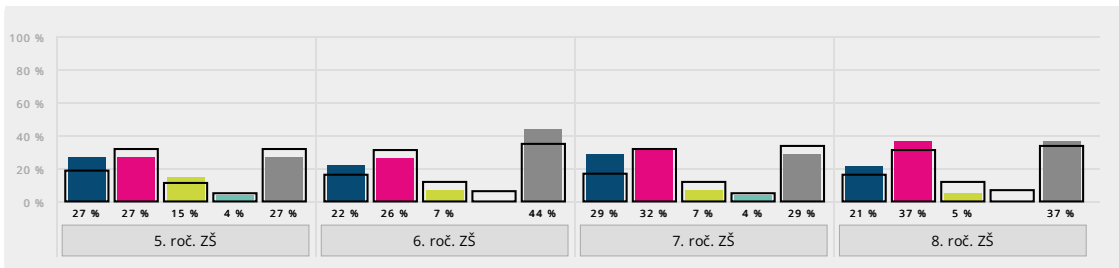
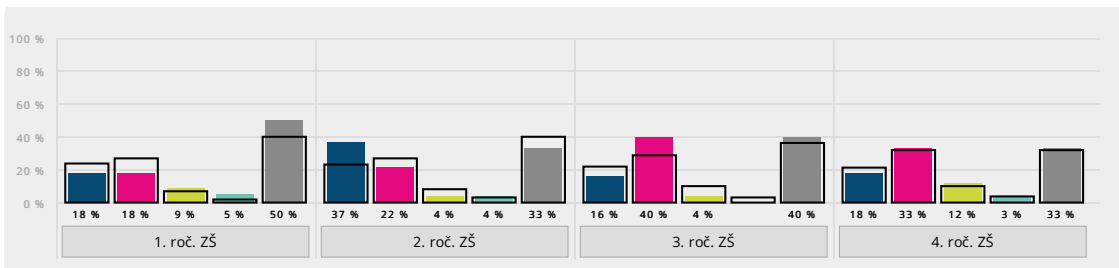


Ročník	A) rozhodně ano	B) spíše ano	C) spíše ne	D) rozhodně ne	E) nedovedu posoudit	Bodový průměr (percentil)
1. roč. ZŠ	12	9	0	0	1	3,57 (71)
2. roč. ZŠ	11	16	1	0	0	3,36 (37)
3. roč. ZŠ	9	15	0	0	0	3,38 (47)
4. roč. ZŠ	12	18	1	0	2	3,35 (42)
5. roč. ZŠ	17	8	1	0	0	3,62 (84)
6. roč. ZŠ	8	16	2	0	1	3,23 (46)
7. roč. ZŠ	17	11	0	0	0	3,61 (92)
8. roč. ZŠ	4	12	2	0	1	3,11 (33)
9. roč. ZŠ	9	9	0	0	2	3,5 (84)
1. roč. ZŠ celkem	1701	1509	189	39	204	3,42
2. roč. ZŠ celkem	1699	1655	173	31	250	3,41
3. roč. ZŠ celkem	1617	1692	203	34	233	3,38
4. roč. ZŠ celkem	1664	1728	211	25	224	3,39
5. roč. ZŠ celkem	1446	1845	211	30	212	3,33
6. roč. ZŠ celkem	1166	1766	273	47	257	3,25
7. roč. ZŠ celkem	1175	1773	241	32	250	3,27
8. roč. ZŠ celkem	1107	1673	271	66	234	3,23
9. roč. ZŠ celkem	887	1352	209	45	154	3,24

15. s úrovní záchodů a umývácen (jak jsou zařízení, jak bývají uklizené atd.)

- A) rozhodně ano
- B) spíše ano
- C) spíše ne
- D) rozhodně ne
- E) nedovedu posoudit

Souhrnně po ročnících [Vyhodnocení úlohy](#)

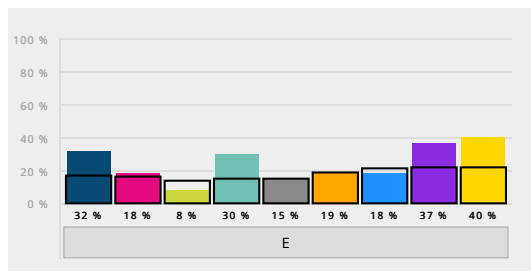
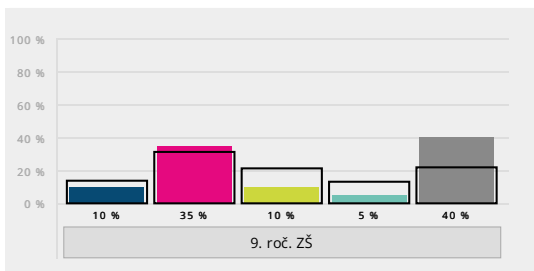
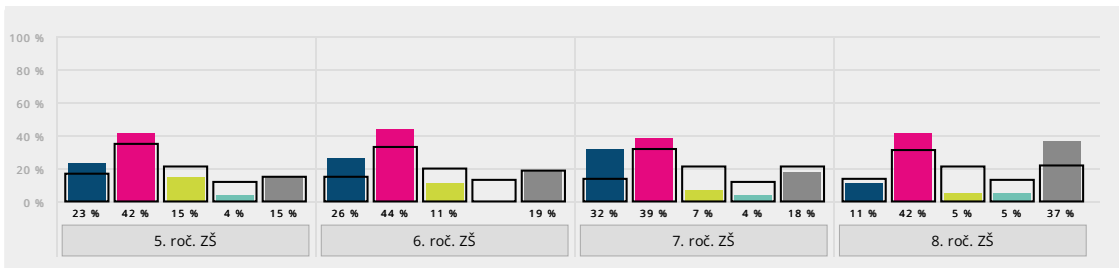
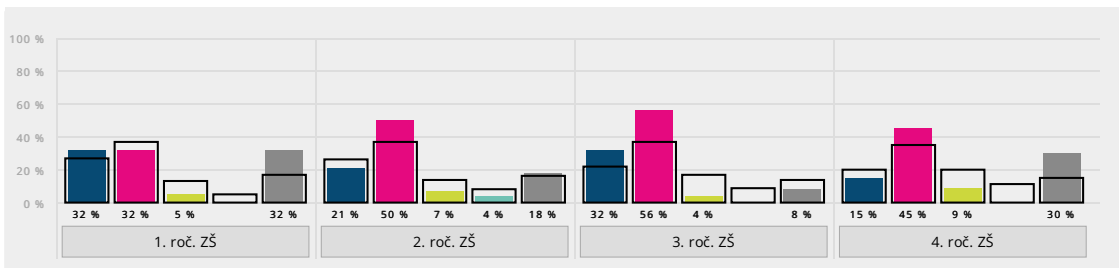


Ročník	A) rozhodně ano		B) spíše ano		C) spíše ne		D) rozhodně ne		E) nedovedu posoudit		Bodový průměr (percentil)
1. roč. ZŠ	4	18%	4	18%	2	9%	1	5%	11	50%	3 (27)
2. roč. ZŠ	10	37%	6	22%	1	4%	1	4%	9	33%	3,39 (62)
3. roč. ZŠ	4	16%	10	40%	1	4%	0	0%	10	40%	3,2 (56)
4. roč. ZŠ	6	18%	11	33%	4	12%	1	3%	11	33%	3 (44)
5. roč. ZŠ	7	27%	7	27%	4	15%	1	4%	7	27%	3,05 (47)
6. roč. ZŠ	6	22%	7	26%	2	7%	0	0%	12	44%	3,27 (80)
7. roč. ZŠ	8	29%	9	32%	2	7%	1	4%	8	29%	3,2 (71)
8. roč. ZŠ	4	21%	7	37%	1	5%	0	0%	7	37%	3,25 (83)
9. roč. ZŠ	2	10%	5	25%	0	0%	1	5%	12	60%	3 (63)
1. roč. ZŠ celkem	883	24%	971	27%	261	7%	77	2%	1455	40%	3,21
2. roč. ZŠ celkem	868	23%	1015	27%	292	8%	112	3%	1512	40%	3,15
3. roč. ZŠ celkem	850	22%	1102	29%	371	10%	117	3%	1353	36%	3,1
4. roč. ZŠ celkem	823	21%	1240	32%	386	10%	155	4%	1235	32%	3,05
5. roč. ZŠ celkem	729	19%	1202	32%	414	11%	185	5%	1213	32%	2,98
6. roč. ZŠ celkem	548	16%	1081	31%	421	12%	212	6%	1239	35%	2,87
7. roč. ZŠ celkem	599	17%	1092	32%	411	12%	188	5%	1176	34%	2,92
8. roč. ZŠ celkem	531	16%	1038	31%	410	12%	242	7%	1134	34%	2,84
9. roč. ZŠ celkem	437	17%	828	31%	320	12%	209	8%	846	32%	2,83

16. s úrovní školní jídelny (chuť a kvalita podávaného jídla, jak se tam člověk během oběda cítí atd.)

- A) rozhodně ano
- B) spíše ano
- C) spíše ne
- D) rozhodně ne
- E) nedovedu posoudit

Souhrnně po ročnících [Vyhodnocení úlohy](#)



Ročník	A) rozhodně ano		B) spíše ano		C) spíše ne		D) rozhodně ne		E) nedovedu posoudit		Bodový průměr (percentil)
1. roč. ZŠ	7	32%	7	32%	1	5%	0	0%	7	32%	3,4 (76)
2. roč. ZŠ	6	21%	14	50%	2	7%	1	4%	5	18%	3,09 (53)
3. roč. ZŠ	8	32%	14	56%	1	4%	0	0%	2	8%	3,3 (78)
4. roč. ZŠ	5	15%	15	45%	3	9%	0	0%	10	30%	3,09 (72)
5. roč. ZŠ	6	23%	11	42%	4	15%	1	4%	4	15%	3 (76)
6. roč. ZŠ	7	26%	12	44%	3	11%	0	0%	5	19%	3,18 (90)
7. roč. ZŠ	9	32%	11	39%	2	7%	1	4%	5	18%	3,22 (90)
8. roč. ZŠ	2	11%	8	42%	1	5%	1	5%	7	37%	2,92 (77)
9. roč. ZŠ	2	10%	7	35%	2	10%	1	5%	8	40%	2,83 (65)
1. roč. ZŠ celkem	982	27%	1363	37%	489	13%	188	5%	628	17%	3,04
2. roč. ZŠ celkem	981	26%	1409	37%	532	14%	286	8%	599	16%	2,96
3. roč. ZŠ celkem	835	22%	1419	37%	641	17%	350	9%	542	14%	2,84
4. roč. ZŠ celkem	772	20%	1330	35%	753	20%	410	11%	584	15%	2,75
5. roč. ZŠ celkem	625	17%	1323	35%	775	21%	457	12%	574	15%	2,67
6. roč. ZŠ celkem	513	15%	1163	33%	707	20%	456	13%	675	19%	2,61
7. roč. ZŠ celkem	491	14%	1095	32%	720	21%	431	12%	730	21%	2,6
8. roč. ZŠ celkem	455	14%	1036	31%	699	21%	436	13%	734	22%	2,58
9. roč. ZŠ celkem	362	14%	814	31%	543	21%	337	13%	589	22%	2,58

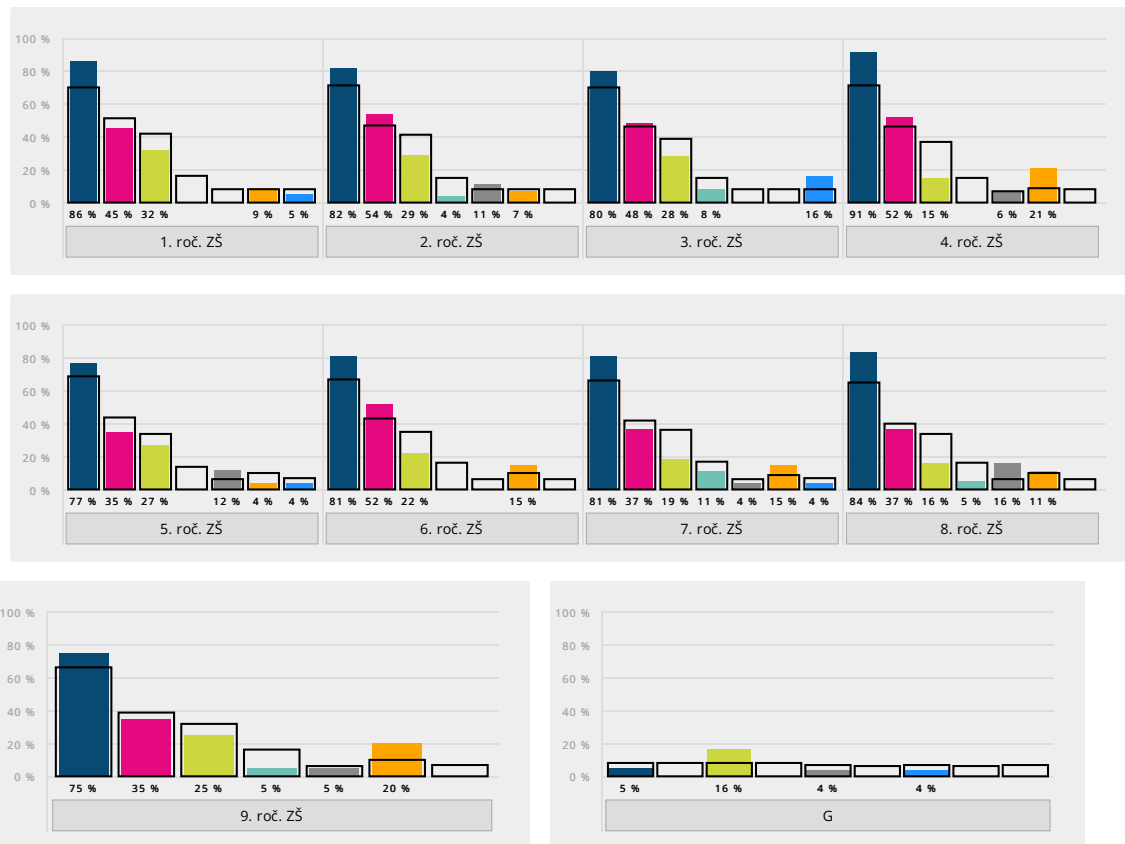
17. Zde můžete uvést konkrétní důvody své (ne)spokojenosti s uvedenými oblastmi:

Otevřené odpovědi jsou v [samostatném reportu](#).

18. Co pro vás bylo rozhodující při volbě této školy? Vyberte z následujících možností maximálně tři faktory, které pro vás byly při volbě této školy rozhodující.

- A) vzdálenost od bydliště, aby dítě nemuselo dojíždět příliš daleko
- B) do školy chodí kamarádi nebo sourozenci dítěte
- C) pověst školy, dojem z osobní návštěvy školy a/nebo doporučení jiných rodičů
- D) zaměření školy nebo některé třídy (sport, jazyky apod.), množství a rozsah volitelných předmětů
- E) známý ředitel a/nebo pedagog
- F) neměli jsme v podstatě jinou možnost
- G) jiný důvod (prosím uveďte):

Souhrnně po ročnících Vyhodnocení úlohy



Ročník	A) vzdálenost od bydliště, aby dítě nemuselo dojíždět příliš daleko		B) do školy chodí kamarádi nebo sourozenci dítěte		C) pověst školy, dojem z osobní návštěvy školy a/nebo doporučení jiných rodičů		D) zaměření školy nebo některé třídy		E) známý ředitel a/nebo pedagog		F) neměli jsme v podstatě jinou možnost		G) jiný důvod	
1. roč. ZŠ	19	86 %	10	45 %	7	32 %	0	0 %	0	0 %	2	9 %	1	5 %
2. roč. ZŠ	23	82 %	15	54 %	8	29 %	1	4 %	3	11 %	2	7 %	0	0 %
3. roč. ZŠ	20	80 %	12	48 %	7	28 %	2	8 %	0	0 %	0	0 %	4	16 %
4. roč. ZŠ	30	91 %	17	52 %	5	15 %	0	0 %	2	6 %	7	21 %	0	0 %
5. roč. ZŠ	20	77 %	9	35 %	7	27 %	0	0 %	3	12 %	1	4 %	1	4 %
6. roč. ZŠ	22	81 %	14	52 %	6	22 %	0	0 %	0	0 %	4	15 %	0	0 %
7. roč. ZŠ	22	81 %	10	37 %	5	19 %	3	11 %	1	4 %	4	15 %	1	4 %
8. roč. ZŠ	16	84 %	7	37 %	3	16 %	1	5 %	3	16 %	2	11 %	0	0 %
9. roč. ZŠ	15	75 %	7	35 %	5	25 %	1	5 %	1	5 %	4	20 %	0	0 %
1. roč. ZŠ celkem	2540	70 %	1838	51 %	1526	42 %	592	16 %	304	8 %	291	8 %	283	8 %
2. roč. ZŠ celkem	2686	71 %	1757	47 %	1539	41 %	567	15 %	296	8 %	320	8 %	312	8 %
3. roč. ZŠ celkem	2628	70 %	1706	46 %	1467	39 %	579	15 %	291	8 %	304	8 %	296	8 %
4. roč. ZŠ celkem	2693	71 %	1757	46 %	1412	37 %	568	15 %	267	7 %	327	9 %	287	8 %
5. roč. ZŠ celkem	2571	69 %	1635	44 %	1279	34 %	530	14 %	226	6 %	362	10 %	265	7 %
6. roč. ZŠ celkem	2313	67 %	1462	43 %	1195	35 %	557	16 %	193	6 %	332	10 %	223	6 %
7. roč. ZŠ celkem	2239	66 %	1442	42 %	1226	36 %	583	17 %	202	6 %	301	9 %	248	7 %
8. roč. ZŠ celkem	2159	65 %	1333	40 %	1132	34 %	520	16 %	202	6 %	317	10 %	203	6 %
9. roč. ZŠ celkem	1714	66 %	1016	39 %	830	32 %	413	16 %	157	6 %	270	10 %	169	7 %

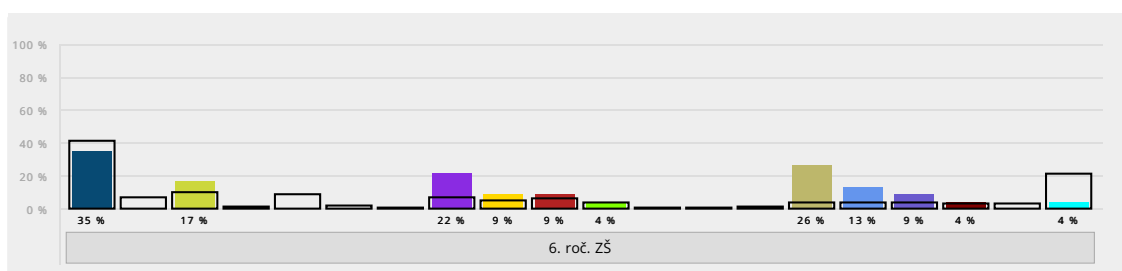
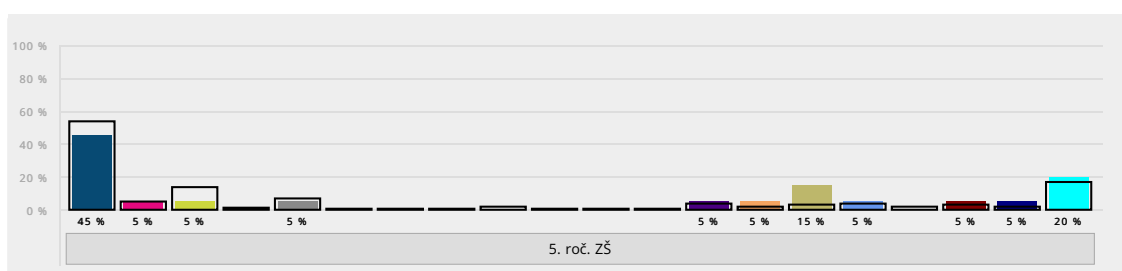
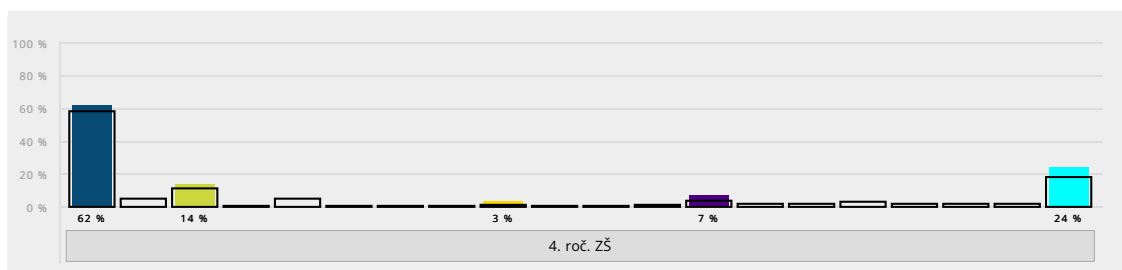
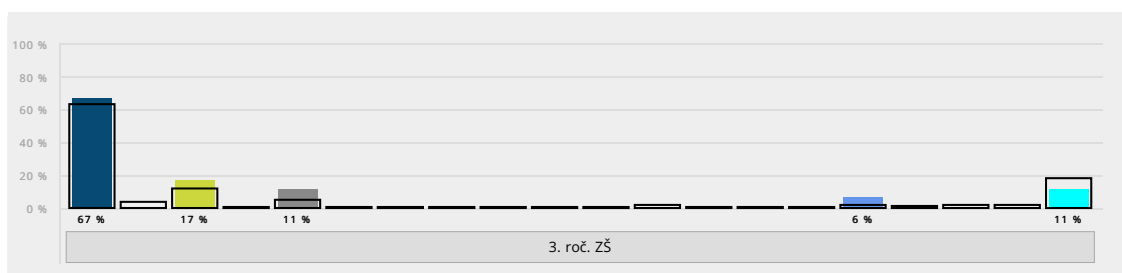
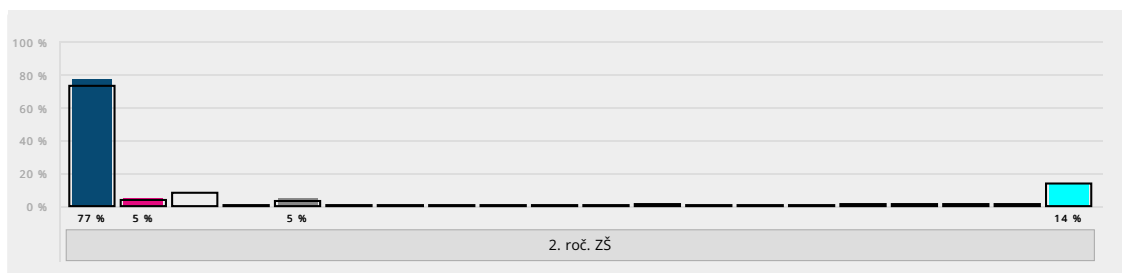
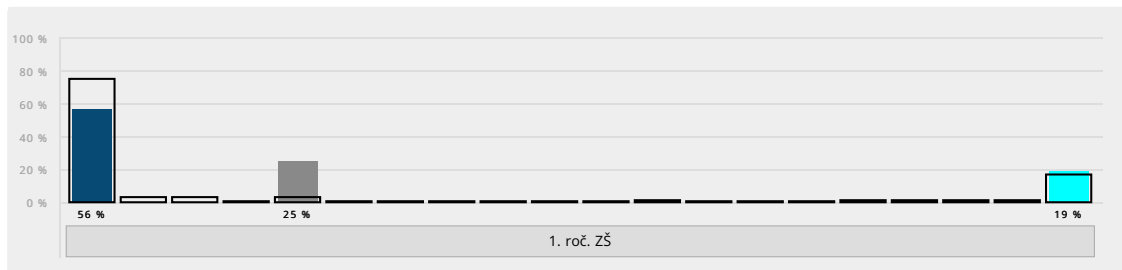
Odpovědi u otevřené možnosti jsou v [samostatném reportu](#).

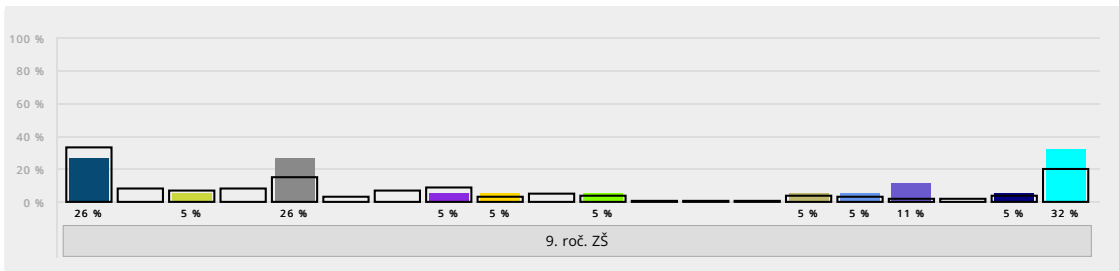
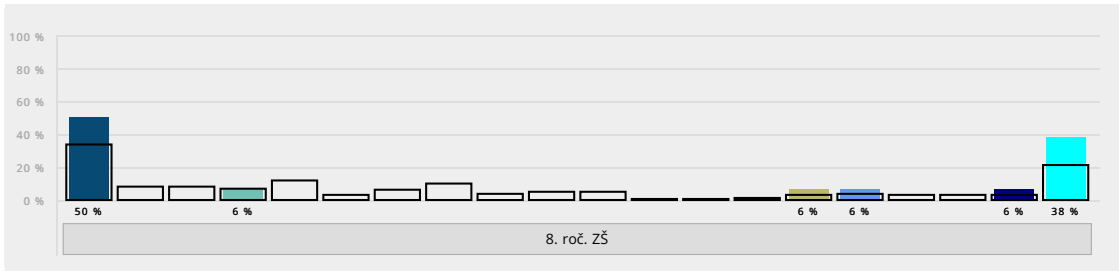
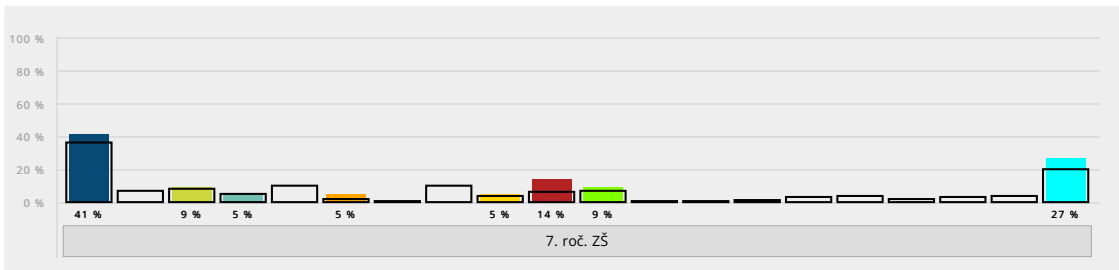
- ČJ = český jazyk
- CH = chemie
- DĚ = dějepis
- INF = informatika
- AJ = anglický jazyk
- FY = fyzika
- PRV = prvouka
- TV = tělesná výchova
- další cizí jazyk = cizí jazyk (kromě AJ)
- PŘ = přírodopis (biologie)
- VL = vlastivěda
- VV = výtvarná výchova
- MA = matematika
- ZĚ = zeměpis
- PŘV = přírodověda
- HV = hudební výchova
- OV = výchova k občanství (občanská výchova)

19. Má vaše dítě letos nějaké předměty, k jejichž vyučujícím či způsobu výuky máte vážnější výhrady? Pokud ano, vyberte všechny takové předměty v následujícím seznamu.

- A) takový předmět nemá
- B) ČJ
- C) AJ
- D) další cizí jazyk
- E) MA
- F) OV
- G) CH
- H) FY
- I) PŘ
- J) ZE
- K) DĚ
- L) PRV
- M) VL
- N) PŘV
- O) INF
- P) TV
- Q) W
- R) HV
- S) jiný předmět (napište jaký):
- T) nedovedu posoudit

Souhrnně po ročnících Vyhodnocení úlohy





Ročník	A) takový předmět nemá	B) ČJ	C) AJ	D) další cizí jazyk	E) MA	F) OV	G) CH	H) FY	I) PŘ	J) ZE	K) DĚ	L) PRV	M) VL	N) PŘV	O) INF	P) TV	Q) VV	R) HV	S) jiný předmět	T) nedovedu posoudit																				
1. roč. ZŠ	9	56 %	0	0 %	0	0 %	4	25 %	0	0 %	0	0 %	0	0 %	0	0 %	0	0 %	0	0 %	3	19 %																		
2. roč. ZŠ	17	77 %	1	5 %	0	0 %	1	5 %	0	0 %	0	0 %	0	0 %	0	0 %	0	0 %	0	0 %	3	14 %																		
3. roč. ZŠ	12	67 %	0	0 %	3	17 %	0	0 %	2	11 %	0	0 %	0	0 %	0	0 %	0	0 %	1	6 %	0	0 %	2	11 %																
4. roč. ZŠ	18	62 %	0	0 %	4	14 %	0	0 %	0	0 %	0	0 %	0	0 %	1	3 %	0	0 %	0	0 %	0	0 %	7	24 %																
5. roč. ZŠ	9	45 %	1	5 %	1	5 %	0	0 %	1	5 %	0	0 %	0	0 %	0	0 %	1	5 %	1	5 %	3	15 %	1	5 %	4	20 %														
6. roč. ZŠ	8	35 %	0	0 %	4	17 %	0	0 %	0	0 %	0	0 %	5	22 %	2	9 %	2	9 %	1	4 %	0	0 %	0	0 %	6	26 %	3	13 %	2	9 %	1	4 %	0	0 %	1	4 %				
7. roč. ZŠ	9	41 %	0	0 %	2	9 %	1	5 %	0	0 %	1	5 %	3	14 %	2	9 %	0	0 %	0	0 %	0	0 %	0	0 %	0	0 %	0	0 %	0	0 %	0	0 %	0	0 %	6	27 %				
8. roč. ZŠ	8	50 %	0	0 %	0	0 %	1	6 %	0	0 %	0	0 %	0	0 %	0	0 %	0	0 %	1	6 %	1	6 %	0	0 %	0	0 %	1	6 %	1	6 %	0	0 %	1	6 %	6	38 %				
9. roč. ZŠ	5	26 %	0	0 %	1	5 %	0	0 %	5	26 %	0	0 %	0	0 %	1	5 %	1	5 %	0	0 %	1	5 %	1	5 %	2	11 %	0	0 %	1	5 %	1	5 %	2	11 %	0	0 %	6	32 %		
1. roč. ZŠ celkem	2162	75 %	79	3 %	93	3 %	14	0 %	76	3 %	3	0 %	2	0 %	6	0 %	2	0 %	3	0 %	4	0 %	16	1 %	1	0 %	3	0 %	5	0 %	41	1 %	23	1 %	25	1 %	23	1 %	492	17 %
2. roč. ZŠ celkem	2233	73 %	123	4 %	232	8 %	13	0 %	105	3 %	2	0 %	2	0 %	4	0 %	7	0 %	4	0 %	2	0 %	40	1 %	4	0 %	5	0 %	13	0 %	46	1 %	25	1 %	36	1 %	35	1 %	440	14 %
3. roč. ZŠ celkem	1871	63 %	129	4 %	345	12 %	10	0 %	136	5 %	7	0 %	4	0 %	8	0 %	7	0 %	6	0 %	5	0 %	65	2 %	6	0 %	8	0 %	8	0 %	66	2 %	44	1 %	57	2 %	52	2 %	526	18 %
4. roč. ZŠ celkem	1826	58 %	144	5 %	342	11 %	11	0 %	162	5 %	3	0 %	4	0 %	7	0 %	42	1 %	8	0 %	9	0 %	18	1 %	110	4 %	58	2 %	68	2 %	88	3 %	61	2 %	60	2 %	69	2 %	562	18 %
5. roč. ZŠ celkem	1651	54 %	150	5 %	429	14 %	19	1 %	201	7 %	4	0 %	4	0 %	5	0 %	60	2 %	7	0 %	14	0 %	12	0 %	119	4 %	60	2 %	104	3 %	116	4 %	72	2 %	88	3 %	75	2 %	516	17 %
6. roč. ZŠ celkem	1187	41 %	200	7 %	292	10 %	29	1 %	268	9 %	70	2 %	8	0 %	219	7 %	139	5 %	173	6 %	119	4 %	4	0 %	2	0 %	34	1 %	111	4 %	107	4 %	105	4 %	96	3 %	86	3 %	599	21 %
7. roč. ZŠ celkem	1064	36 %	218	7 %	237	8 %	152	5 %	301	10 %	66	2 %	3	0 %	301	10 %	121	4 %	172	6 %	203	7 %	7	0 %	4	0 %	19	1 %	95	3 %	119	4 %	63	2 %	79	3 %	105	4 %	586	20 %
8. roč. ZŠ celkem	991	34 %	240	8 %	244	8 %	207	7 %	357	12 %	77	3 %	169	6 %	287	10 %	110	4 %	157	5 %	148	5 %	5	0 %	4	0 %	27	1 %	98	3 %	102	4 %	84	3 %	100	3 %	97	3 %	592	21 %
9. roč. ZŠ celkem	760	33 %	182	8 %	172	7 %	176	8 %	335	15 %	62	3 %	172	7 %	217	9 %	79	3 %	118	5 %	101	4 %	2	0 %	5	0 %	10	0 %	84	4 %	70	3 %	52	2 %	55	2 %	93	4 %	461	20 %

Odpovědi u otevřené možnosti jsou v [samostatném reportu](#).

20. Pokud jste v předchozí otázce některé z předmětů označil/a, uveďte prosím, jaké konkrétní výhrady vůči jejich vyučujícím či způsobu výuky máte (nezapomeňte k uvedenému důvodu vaší nespokojenosti doplnit, o jaký předmět se jedná):

Otevřené odpovědi jsou v [samostatném reportu](#).

ČJ= český jazyk
 AJ= anglický jazyk
 další cizí jazyk = cizí jazyk (kromě AJ)
 MA = matematika
 OV= výchova k občanství (občanská výchova)

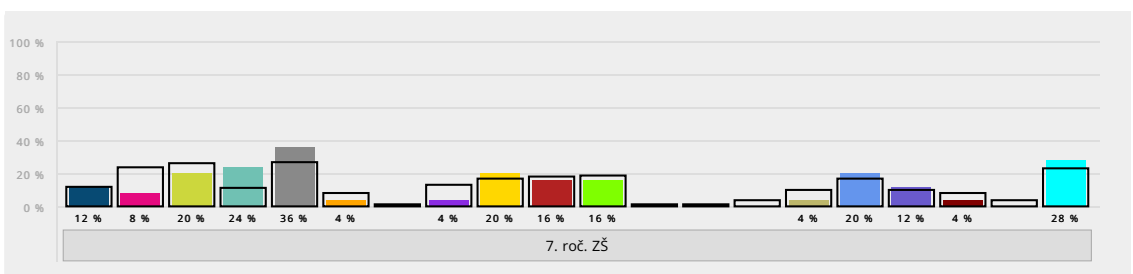
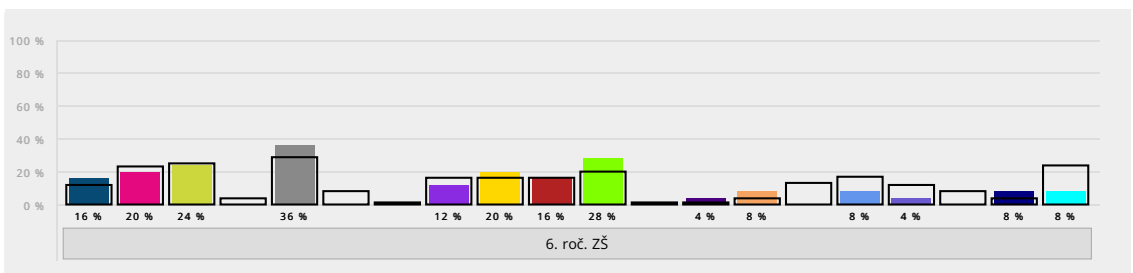
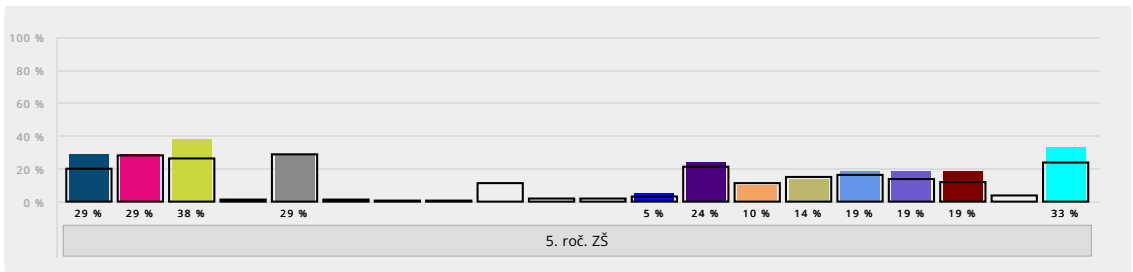
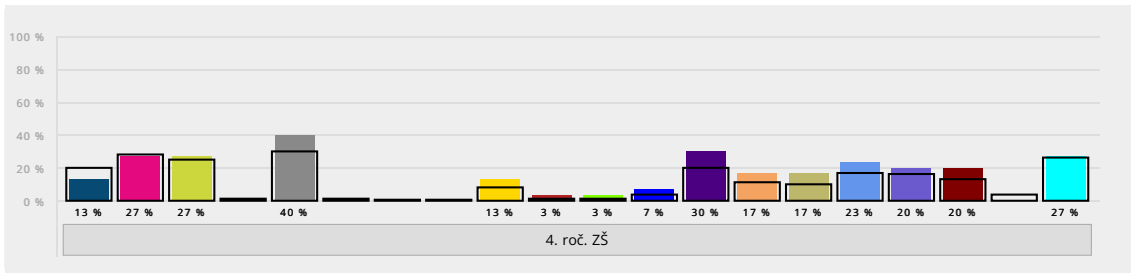
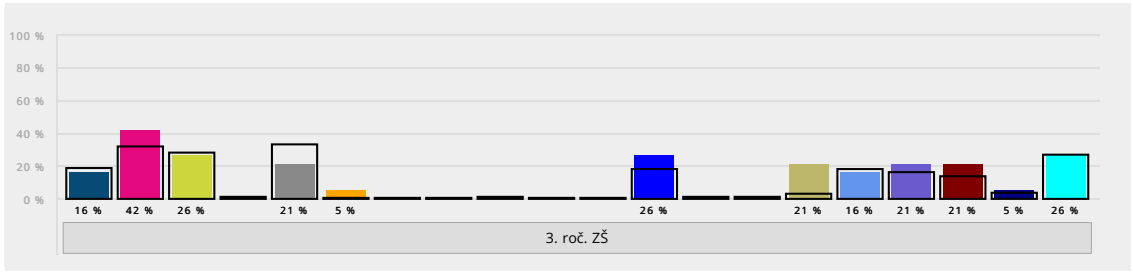
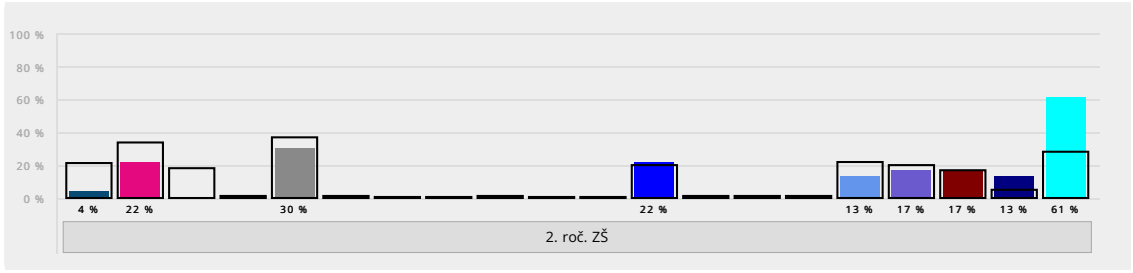
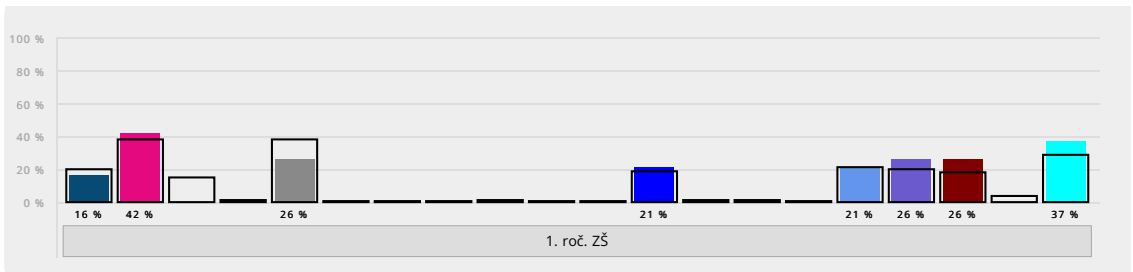
CH = chemie
 FY= fyzika
 PŘ= přírodopis (biologie)
 ZE= zeměpis

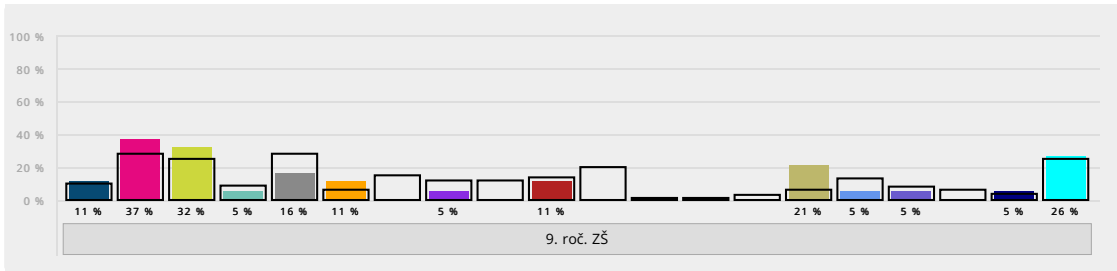
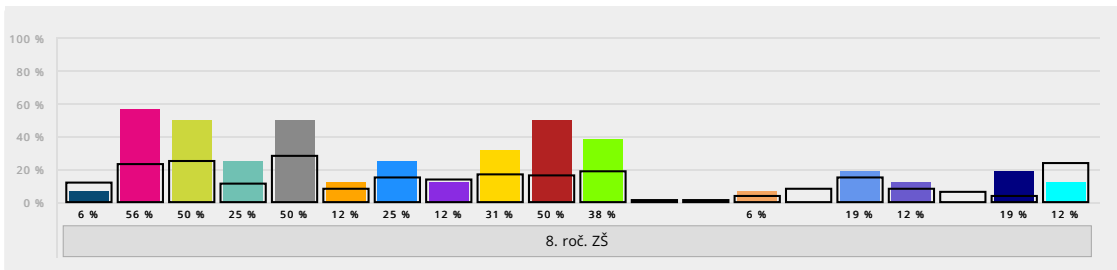
DĚ= dějepis
 PRV= prvouka
 VL= vlastivěda
 PŘV= přírodověda

INF= informatika
 TV= tělesná výchova
 VV= výtvarná výchova
 HV= hudební výchova

21. Má vaše dítě letos nějaké předměty, s jejichž vyučujícím či způsobem výuky jste obzvláště spokojen/a? Pokud ano, vyberte všechny takové předměty v následujícím seznamu.

- A) takový předmět nemá
- B) ČJ
- C) AJ
- D) další cizí jazyk
- E) MA
- F) OV
- G) CH
- H) FY
- I) PŘ
- J) ZE
- K) DĚ
- L) PRV
- M) VL
- N) PŘV
- O) INF
- P) TV
- Q) VV
- R) HV
- S) jiný předmět (napíšte jaký):
- T) nedovedu posoudit





Ročník	A) takový předmět nemá	B) ČJ	C) AJ	D) další cizí jazyk	E) MA	F) OV	G) CH	H) FY	I) PŘ	J) ZE	K) DĚ	L) PRV	M) VL	N) PŘV	O) INF	P) TV	Q) WV	R) HV	S) jiný předmět	T) nedovedu posoudit
1. roč. ZŠ	3 16%	8 42%	0 0%	0 0%	5 26%	0 0%	0 0%	0 0%	0 0%	0 0%	0 0%	4 21%	0 0%	0 0%	0 0%	4 21%	5 26%	5 26%	0 0%	7 37%
2. roč. ZŠ	1 4%	5 22%	0 0%	0 0%	7 30%	0 0%	0 0%	0 0%	0 0%	0 0%	0 0%	5 22%	0 0%	0 0%	0 0%	3 13%	4 17%	4 17%	3 13%	14 61%
3. roč. ZŠ	3 16%	8 42%	5 26%	0 0%	4 21%	1 5%	0 0%	0 0%	0 0%	0 0%	0 0%	5 26%	0 0%	0 0%	4 21%	3 16%	4 21%	4 21%	1 5%	5 26%
4. roč. ZŠ	4 13%	8 27%	8 27%	0 0%	12 40%	0 0%	0 0%	0 0%	4 13%	1 3%	1 3%	2 7%	9 30%	5 17%	5 17%	7 23%	6 20%	6 20%	0 0%	8 27%
5. roč. ZŠ	6 29%	6 29%	8 38%	0 0%	6 29%	0 0%	0 0%	0 0%	0 0%	0 0%	0 0%	1 5%	5 24%	2 10%	3 14%	4 19%	4 19%	4 19%	0 0%	7 33%
6. roč. ZŠ	4 16%	5 20%	6 24%	0 0%	9 36%	0 0%	0 0%	3 12%	5 20%	4 16%	7 28%	0 0%	1 4%	2 8%	0 0%	2 8%	1 4%	0 0%	2 8%	2 8%
7. roč. ZŠ	3 12%	2 8%	5 20%	6 24%	9 36%	1 4%	0 0%	1 4%	5 20%	4 16%	4 16%	0 0%	0 0%	0 0%	1 4%	5 20%	3 12%	1 4%	0 0%	7 28%
8. roč. ZŠ	1 6%	9 56%	8 50%	4 25%	8 50%	2 12%	4 25%	2 12%	5 31%	8 50%	6 38%	0 0%	0 0%	1 6%	0 0%	3 19%	2 12%	0 0%	3 19%	2 12%
9. roč. ZŠ	2 11%	7 37%	6 32%	1 5%	3 16%	2 11%	0 0%	1 5%	0 0%	2 11%	0 0%	0 0%	0 0%	0 0%	4 21%	1 5%	1 5%	0 0%	1 5%	5 26%
1. roč. ZŠ celkem	593 20%	1156 38%	450 15%	23 1%	1143 38%	12 0%	8 0%	6 0%	25 1%	9 0%	9 0%	560 19%	22 1%	36 1%	14 0%	641 21%	617 20%	558 18%	136 4%	881 29%
2. roč. ZŠ celkem	653 21%	1096 34%	569 18%	33 1%	1184 37%	24 1%	8 0%	10 0%	40 1%	11 0%	10 0%	636 20%	31 1%	36 1%	28 1%	711 22%	625 20%	552 17%	157 5%	883 28%
3. roč. ZŠ celkem	598 19%	976 32%	872 28%	37 1%	1031 33%	14 0%	4 0%	4 0%	39 1%	6 0%	5 0%	561 18%	27 1%	36 1%	102 3%	566 18%	496 16%	431 14%	135 4%	834 27%
4. roč. ZŠ celkem	647 20%	925 28%	823 25%	37 1%	975 30%	17 1%	5 0%	11 0%	272 8%	30 1%	43 1%	126 4%	648 20%	351 11%	338 10%	557 17%	505 16%	408 13%	116 4%	861 26%
5. roč. ZŠ celkem	615 20%	866 28%	823 26%	42 1%	917 29%	26 1%	9 0%	13 0%	358 11%	50 2%	75 2%	88 3%	643 21%	344 11%	480 15%	508 16%	446 14%	374 12%	113 4%	763 24%
6. roč. ZŠ celkem	385 12%	723 23%	761 25%	116 4%	888 29%	236 8%	24 1%	484 16%	493 16%	490 16%	619 20%	36 1%	45 1%	120 4%	406 13%	537 17%	374 12%	262 8%	120 4%	742 24%
7. roč. ZŠ celkem	361 12%	741 24%	779 26%	347 11%	839 27%	258 8%	29 1%	398 13%	533 17%	537 18%	593 19%	33 1%	31 1%	116 4%	306 10%	505 17%	314 10%	245 8%	124 4%	699 23%
8. roč. ZŠ celkem	349 12%	672 23%	751 25%	336 11%	830 28%	222 8%	453 15%	417 14%	494 17%	476 16%	555 19%	37 1%	30 1%	116 4%	226 8%	439 15%	247 8%	181 6%	131 4%	708 24%
9. roč. ZŠ celkem	229 10%	649 28%	598 25%	220 9%	664 28%	145 6%	355 15%	280 12%	291 12%	327 14%	465 20%	26 1%	23 1%	75 3%	152 6%	316 13%	196 8%	139 6%	99 4%	584 25%

Odpovědi u otevřené možnosti jsou v [samostatném reportu](#).

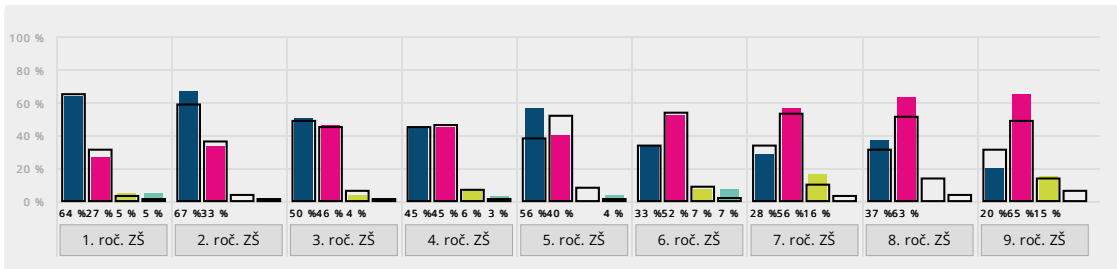
22. Pokud jste v předchozí otázce některé z předmětů označil/a, uveďte prosím bližší důvody své spokojenosti (nezapomeňte doplnit, o jaký předmět se jedná):

Otevřené odpovědi jsou v [samostatném reportu](#).

23. Bývá vaše dítě kvůli škole ve stresu?

- A) téměř nikdy
- B) občas
- C) často
- D) téměř vždy

Souhrnně po ročnících Vyhodnocení úlohy

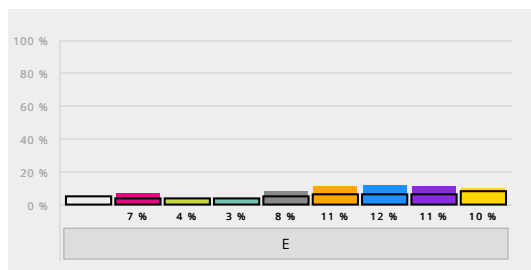
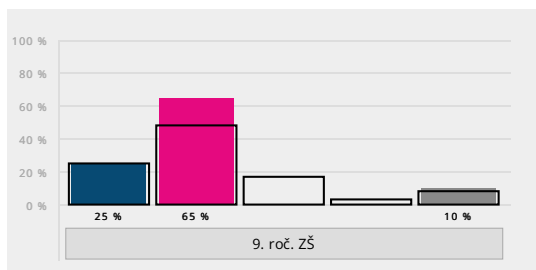
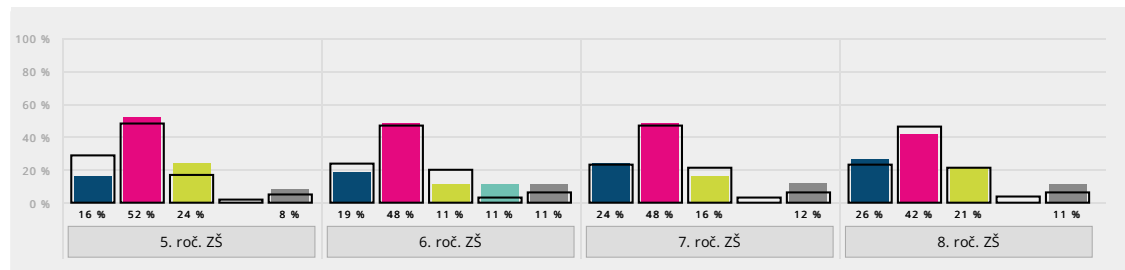
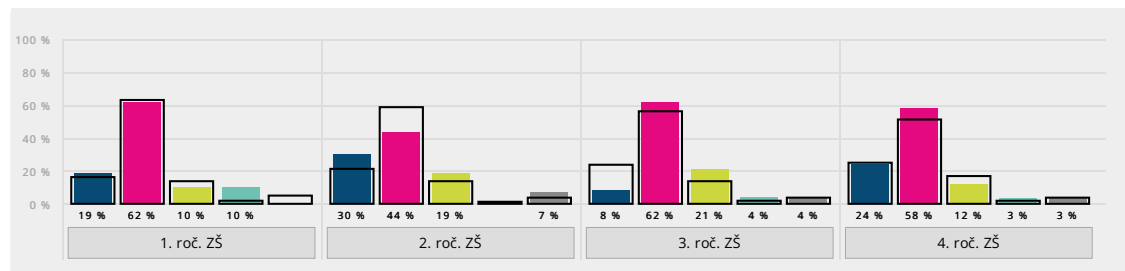


Ročník	A) téměř nikdy		B) občas		C) často		D) téměř vždy		Bodový průměr (percentil)
1. roč. ZŠ	14	64 %	6	27 %	1	5 %	1	5 %	3,5 (25)
2. roč. ZŠ	18	67 %	9	33 %	0	0 %	0	0 %	3,67 (69)
3. roč. ZŠ	12	50 %	11	46 %	1	4 %	0	0 %	3,46 (58)
4. roč. ZŠ	15	45 %	15	45 %	2	6 %	1	3 %	3,33 (47)
5. roč. ZŠ	14	56 %	10	40 %	0	0 %	1	4 %	3,48 (74)
6. roč. ZŠ	9	33 %	14	52 %	2	7 %	2	7 %	3,11 (29)
7. roč. ZŠ	7	28 %	14	56 %	4	16 %	0	0 %	3,12 (38)
8. roč. ZŠ	7	37 %	12	63 %	0	0 %	0	0 %	3,37 (86)
9. roč. ZŠ	4	20 %	13	65 %	3	15 %	0	0 %	3,05 (51)
1. roč. ZŠ celkem	1088	65 %	525	31 %	50	3 %	9	1 %	3,61
2. roč. ZŠ celkem	888	59 %	543	36 %	60	4 %	14	1 %	3,53
3. roč. ZŠ celkem	780	49 %	713	45 %	91	6 %	15	1 %	3,41
4. roč. ZŠ celkem	730	45 %	749	46 %	120	7 %	18	1 %	3,35
5. roč. ZŠ celkem	586	38 %	794	52 %	126	8 %	21	1 %	3,27
6. roč. ZŠ celkem	481	34 %	756	54 %	125	9 %	33	2 %	3,21
7. roč. ZŠ celkem	501	34 %	792	53 %	151	10 %	50	3 %	3,17
8. roč. ZŠ celkem	415	31 %	688	51 %	184	14 %	60	4 %	3,08
9. roč. ZŠ celkem	360	31 %	560	49 %	164	14 %	65	6 %	3,06

24. Jak vnímáte nároky, které škola klade na vaše dítě? Vyberte jednu odpověď, která je podle vás nejvýstižnější.

- A) Škola pro mé dítě náročná není, nároky bych klidně zvýšil/a, pokud by byly smysluplné.
- B) Škola pro mé dítě náročná není, ale nároky bych nezvyšoval/a.
- C) Škola je pro mé dítě náročná, ale nároky bych nesnižoval/a.
- D) Škola je pro mé dítě příliš náročná, nároky by se měly snížit.
- E) Nedovedu posoudit.

Souhrnně po ročnících Vyhodnocení úlohy



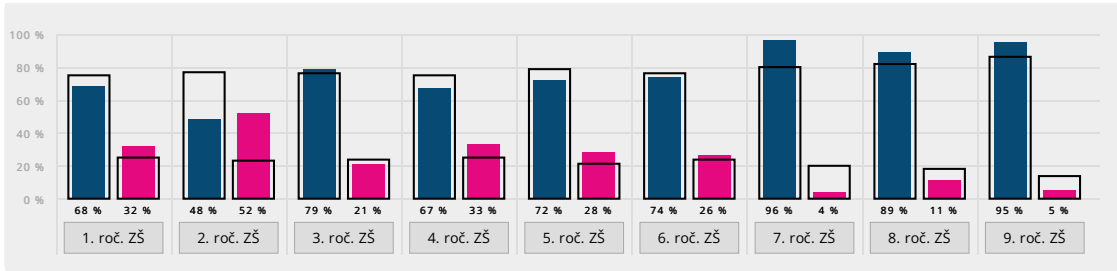
Ročník	A) Škola pro mé dítě náročná není, nároky bych klidně zvýšil/a, pokud by byly smysluplné.	B) Škola pro mé dítě náročná není, ale nároky bych nezvyšoval/a.	C) Škola je pro mé dítě náročná, ale nároky bych nesnižoval/a.	D) Škola je pro mé dítě příliš náročná, nároky by se měly snížit.	E) Nedovedu posoudit.
1. roč. ZŠ	4 19%	13 62%	2 10%	2 10%	0 0%
2. roč. ZŠ	8 30%	12 44%	5 19%	0 0%	2 7%
3. roč. ZŠ	2 8%	15 62%	5 21%	1 4%	1 4%
4. roč. ZŠ	8 24%	19 58%	4 12%	1 3%	1 3%
5. roč. ZŠ	4 16%	13 52%	6 24%	0 0%	2 8%
6. roč. ZŠ	5 19%	13 48%	3 11%	3 11%	3 11%
7. roč. ZŠ	6 24%	12 48%	4 16%	0 0%	3 12%
8. roč. ZŠ	5 26%	8 42%	4 21%	0 0%	2 11%
9. roč. ZŠ	5 25%	13 65%	0 0%	0 0%	2 10%
1. roč. ZŠ celkem	583 16%	2276 63%	497 14%	64 2%	182 5%
2. roč. ZŠ celkem	793 21%	2200 59%	531 14%	54 1%	156 4%
3. roč. ZŠ celkem	875 24%	2077 56%	533 14%	71 2%	153 4%
4. roč. ZŠ celkem	953 25%	1938 51%	640 17%	80 2%	165 4%
5. roč. ZŠ celkem	1076 29%	1752 48%	615 17%	59 2%	178 5%
6. roč. ZŠ celkem	822 24%	1601 47%	678 20%	100 3%	193 6%
7. roč. ZŠ celkem	782 23%	1580 47%	709 21%	104 3%	196 6%
8. roč. ZŠ celkem	753 23%	1506 46%	671 21%	134 4%	199 6%
9. roč. ZŠ celkem	633 25%	1216 48%	439 17%	68 3%	199 8%

25. Chtěl/a byste od školy dostávat více informací o chování svého dítěte?

■ A) Ne, současný stav mi vyhovuje.

■ B) Ano, uvítal/a bych více informací. Zde můžete uvést, které informace postrádáte:

Souhrnně po ročnících Vyhodnocení úlohy



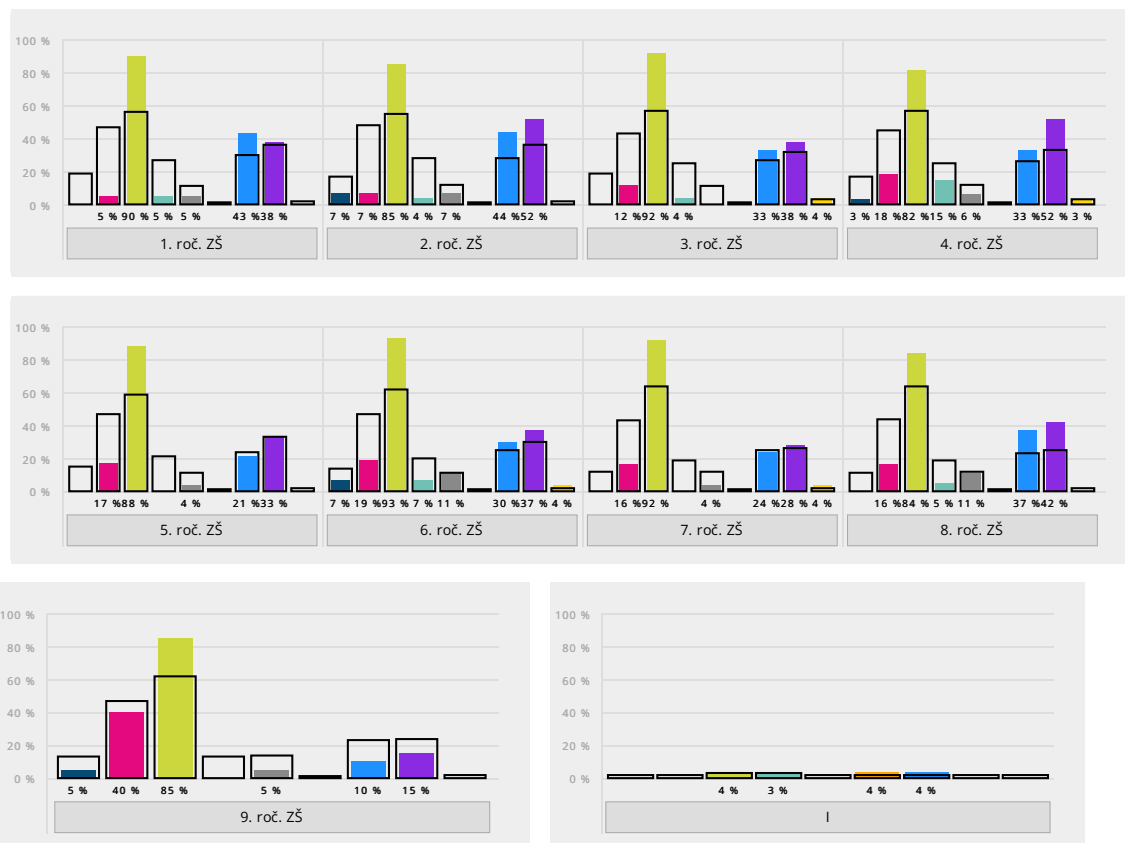
Ročník	A) Ne, současný stav mi vyhovuje.		B) Ano, uvítal/a bych více informací. Zde můžete uvést, které informace postrádáte:	
1. roč. ZŠ	15	68 %	7	32 %
2. roč. ZŠ	13	48 %	14	52 %
3. roč. ZŠ	19	79 %	5	21 %
4. roč. ZŠ	22	67 %	11	33 %
5. roč. ZŠ	18	72 %	7	28 %
6. roč. ZŠ	20	74 %	7	26 %
7. roč. ZŠ	24	96 %	1	4 %
8. roč. ZŠ	16	89 %	2	11 %
9. roč. ZŠ	19	95 %	1	5 %
1. roč. ZŠ celkem	2677	75 %	907	25 %
2. roč. ZŠ celkem	2869	77 %	854	23 %
3. roč. ZŠ celkem	2807	76 %	887	24 %
4. roč. ZŠ celkem	2814	75 %	946	25 %
5. roč. ZŠ celkem	2894	79 %	774	21 %
6. roč. ZŠ celkem	2562	76 %	817	24 %
7. roč. ZŠ celkem	2691	80 %	663	20 %
8. roč. ZŠ celkem	2647	82 %	599	18 %
9. roč. ZŠ celkem	2197	86 %	349	14 %

Odpovědi u otevřené možnosti jsou v [samostatném reportu](#).

26. Jakou formu komunikace ze strany školy byste preferoval/a nejvíce? Z následujících možností vyberte jednu až tři odpovědi.

- A) písemná sdělení předávaná prostřednictvím žáků
- B) e-mailové zprávy
- C) školní systém (např. Bakaláři, Edookit atd.)
- D) WhatsApp, Facebook a jiné aplikace
- E) internetové stránky školy
- F) školní nástěnka
- G) rodičovské schůzky
- H) individuální konzultace s učiteli
- I) jiný způsob (prosím uveďte):

Souhrnně po ročnících Vyhodnocení úlohy



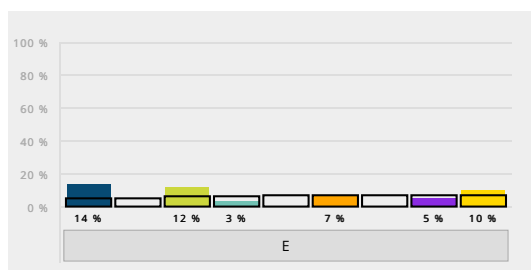
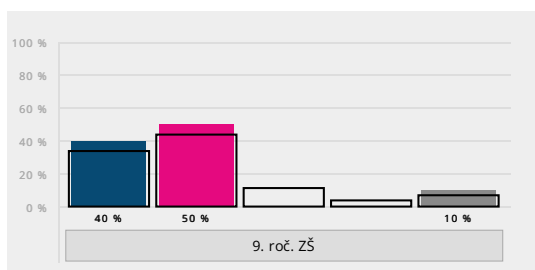
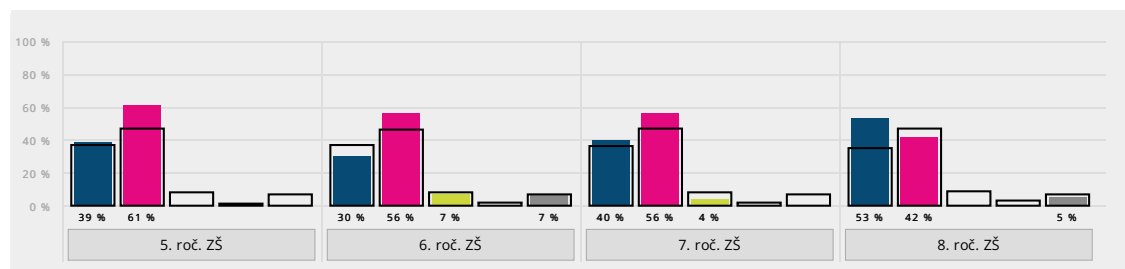
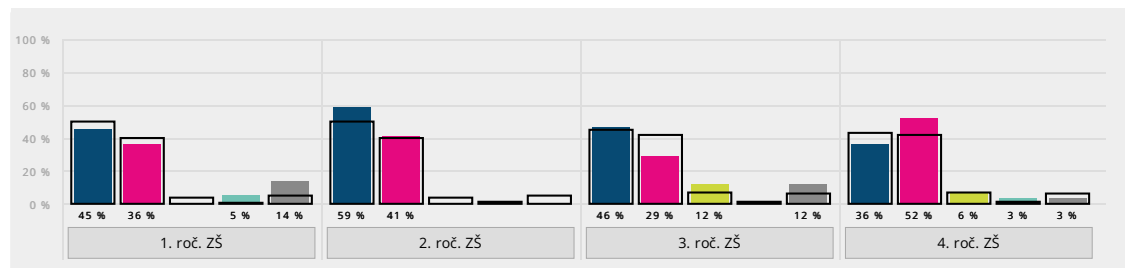
Ročník	A) písemná sdělení předávaná prostřednictvím žáků		B) e-mailové zprávy		C) školní systém		D) WhatsApp, Facebook a jiné aplikace		E) internetové stránky školy		F) školní nástěnka		G) rodičovské schůzky		H) individuální konzultace s učiteli		I) jiný způsob	
1. roč. ZŠ	0	0%	1	5%	19	90%	1	5%	1	5%	0	0%	9	43%	8	38%	0	0%
2. roč. ZŠ	2	7%	2	7%	23	85%	1	4%	2	7%	0	0%	12	44%	14	52%	0	0%
3. roč. ZŠ	0	0%	3	12%	22	92%	1	4%	0	0%	0	0%	8	33%	9	38%	1	4%
4. roč. ZŠ	1	3%	6	18%	27	82%	5	15%	2	6%	0	0%	11	33%	17	52%	1	3%
5. roč. ZŠ	0	0%	4	17%	21	88%	0	0%	1	4%	0	0%	5	21%	8	33%	0	0%
6. roč. ZŠ	2	7%	5	19%	25	93%	2	7%	3	11%	0	0%	8	30%	10	37%	1	4%
7. roč. ZŠ	0	0%	4	16%	23	92%	0	0%	1	4%	0	0%	6	24%	7	28%	1	4%
8. roč. ZŠ	0	0%	3	16%	16	84%	1	5%	2	11%	0	0%	7	37%	8	42%	0	0%
9. roč. ZŠ	1	5%	8	40%	17	85%	0	0%	1	5%	0	0%	2	10%	3	15%	0	0%
1. roč. ZŠ celkem	322	19%	795	47%	941	56%	453	27%	188	11%	24	1%	501	30%	599	36%	40	2%
2. roč. ZŠ celkem	253	17%	720	48%	828	55%	426	28%	182	12%	13	1%	415	28%	540	36%	29	2%
3. roč. ZŠ celkem	301	19%	689	43%	920	57%	402	25%	182	11%	17	1%	439	27%	512	32%	45	3%
4. roč. ZŠ celkem	271	17%	727	45%	921	57%	413	25%	199	12%	18	1%	428	26%	531	33%	46	3%
5. roč. ZŠ celkem	232	15%	720	47%	910	59%	320	21%	163	11%	13	1%	362	24%	500	33%	33	2%
6. roč. ZŠ celkem	194	14%	658	47%	880	62%	278	20%	162	11%	12	1%	351	25%	422	30%	25	2%
7. roč. ZŠ celkem	181	12%	651	43%	966	64%	288	19%	185	12%	18	1%	373	25%	397	26%	35	2%
8. roč. ZŠ celkem	150	11%	597	44%	863	64%	251	19%	155	12%	10	1%	316	23%	333	25%	22	2%
9. roč. ZŠ celkem	150	13%	540	47%	709	62%	152	13%	156	14%	9	1%	268	23%	273	24%	18	2%

Odpovědi u otevřené možnosti jsou v [samostatném reportu](#).

27. Doporučil/a byste tuto školu svým přátelům, pokud by hledali školu pro své dítě?

- A) rozhodně ano
- B) spíše ano
- C) spíše ne
- D) rozhodně ne
- E) nedovedu posoudit

Souhrnně po ročnících Vyhodnocení úlohy

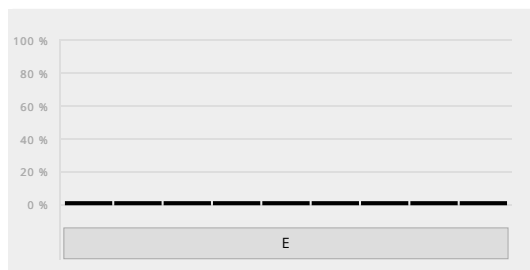
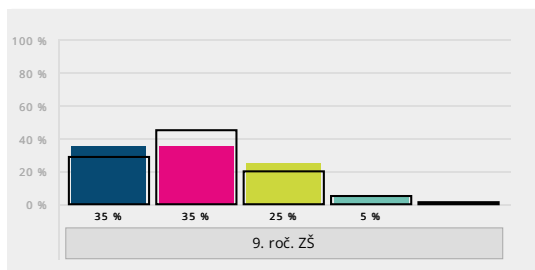
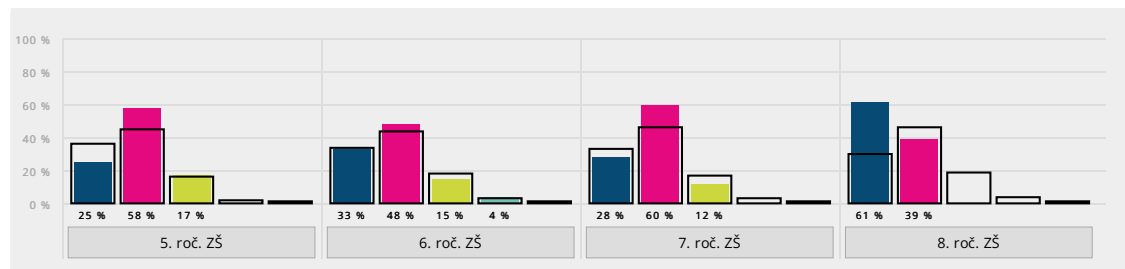
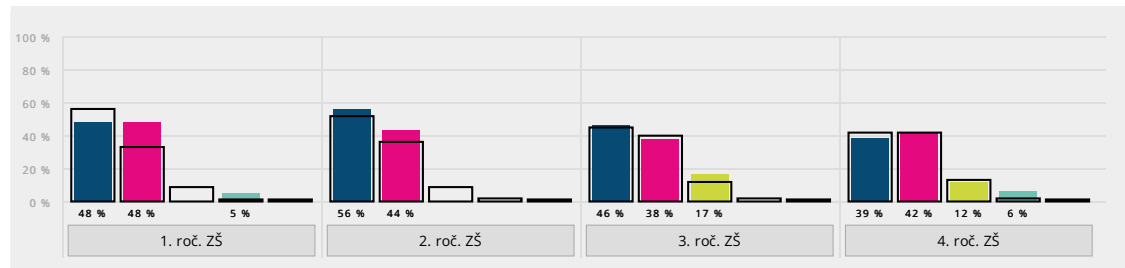


Ročník	A) rozhodně ano		B) spíše ano		C) spíše ne		D) rozhodně ne		E) nedovedu posoudit		Bodový průměr (percentil)
1. roč. ZŠ	10	45 %	8	36 %	0	0 %	1	5 %	3	14 %	3,42 (35)
2. roč. ZŠ	16	59 %	11	41 %	0	0 %	0	0 %	0	0 %	3,59 (69)
3. roč. ZŠ	11	46 %	7	29 %	3	12 %	0	0 %	3	12 %	3,38 (50)
4. roč. ZŠ	12	36 %	17	52 %	2	6 %	1	3 %	1	3 %	3,25 (35)
5. roč. ZŠ	9	39 %	14	61 %	0	0 %	0	0 %	0	0 %	3,39 (61)
6. roč. ZŠ	8	30 %	15	56 %	2	7 %	0	0 %	2	7 %	3,24 (47)
7. roč. ZŠ	10	40 %	14	56 %	1	4 %	0	0 %	0	0 %	3,36 (66)
8. roč. ZŠ	10	53 %	8	42 %	0	0 %	0	0 %	1	5 %	3,56 (88)
9. roč. ZŠ	8	40 %	10	50 %	0	0 %	0	0 %	2	10 %	3,44 (77)
1. roč. ZŠ celkem	1804	50 %	1440	40 %	142	4 %	17	0 %	187	5 %	3,48
2. roč. ZŠ celkem	1840	50 %	1496	40 %	166	4 %	33	1 %	178	5 %	3,45
3. roč. ZŠ celkem	1648	45 %	1549	42 %	244	7 %	34	1 %	216	6 %	3,38
4. roč. ZŠ celkem	1604	43 %	1592	42 %	263	7 %	55	1 %	238	6 %	3,35
5. roč. ZŠ celkem	1353	37 %	1723	47 %	293	8 %	48	1 %	241	7 %	3,28
6. roč. ZŠ celkem	1236	37 %	1547	46 %	284	8 %	64	2 %	247	7 %	3,26
7. roč. ZŠ celkem	1213	36 %	1567	47 %	268	8 %	83	2 %	220	7 %	3,25
8. roč. ZŠ celkem	1129	35 %	1504	47 %	276	9 %	99	3 %	224	7 %	3,22
9. roč. ZŠ celkem	853	34 %	1130	44 %	267	11 %	103	4 %	188	7 %	3,16

28. Ohodnoťte známkou od jedničky do pětky svůj celkový dojem z této školy. 1 představuje nejlepší hodnocení, 5 představuje nejhorší hodnocení.

- A) 1
- B) 2
- C) 3
- D) 4
- E) 5

Souhrnně po ročnících [Vyhodnocení úlohy](#)



Ročník	A) 1		B) 2		C) 3		D) 4		E) 5		Bodový průměr (percentil)
1. roč. ZŠ	10	48 %	10	48 %	0	0 %	1	5 %	0	0 %	1,62 (38)
2. roč. ZŠ	15	56 %	12	44 %	0	0 %	0	0 %	0	0 %	1,44 (68)
3. roč. ZŠ	11	46 %	9	38 %	4	17 %	0	0 %	0	0 %	1,71 (49)
4. roč. ZŠ	13	39 %	14	42 %	4	12 %	2	6 %	0	0 %	1,85 (41)
5. roč. ZŠ	6	25 %	14	58 %	4	17 %	0	0 %	0	0 %	1,92 (41)
6. roč. ZŠ	9	33 %	13	48 %	4	15 %	1	4 %	0	0 %	1,89 (56)
7. roč. ZŠ	7	28 %	15	60 %	3	12 %	0	0 %	0	0 %	1,84 (64)
8. roč. ZŠ	11	61 %	7	39 %	0	0 %	0	0 %	0	0 %	1,39 (99)
9. roč. ZŠ	7	35 %	7	35 %	5	25 %	1	5 %	0	0 %	2 (59)
1. roč. ZŠ celkem	2007	56 %	1178	33 %	325	9 %	47	1 %	24	1 %	1,58
2. roč. ZŠ celkem	1947	52 %	1336	36 %	352	9 %	59	2 %	20	1 %	1,62
3. roč. ZŠ celkem	1671	45 %	1458	40 %	457	12 %	72	2 %	21	1 %	1,73
4. roč. ZŠ celkem	1564	42 %	1571	42 %	494	13 %	89	2 %	31	1 %	1,79
5. roč. ZŠ celkem	1324	36 %	1646	45 %	576	16 %	85	2 %	20	1 %	1,86
6. roč. ZŠ celkem	1135	34 %	1489	44 %	606	18 %	108	3 %	32	1 %	1,94
7. roč. ZŠ celkem	1102	33 %	1526	46 %	585	17 %	103	3 %	32	1 %	1,94
8. roč. ZŠ celkem	981	30 %	1478	46 %	621	19 %	129	4 %	18	1 %	1,99
9. roč. ZŠ celkem	723	29 %	1144	45 %	514	20 %	120	5 %	32	1 %	2,05

29. Co vám v poslední době udělalo v souvislosti se školou radost, za co byste ji chtěli pochválit?

Otevřené odpovědi jsou v [samostatném reportu](#).

30. Zde se můžete vyjádřit k tomu, co nebylo v dotazníku uvedeno, případně můžete vlastními slovy okomentovat své odpovědi.

Otevřené odpovědi jsou v [samostatném reportu](#).

Zobrazit souhrnný report

Přehled reportů